

**PATRIMONIO AUTONOMO FONDO DE GARANTIA PARA EL SECTOR GREMIAL  
ADMINISTRADO POR BANCO BISA S.A.**

Estados financieros al 31 de enero de 2023 y 31 de diciembre de 2022

**CONTENIDO**


Estado de situación patrimonial  
Estado de ganancias y pérdidas  
Estado de cambios del patrimonio neto  
Estado de flujo de efectivo


Bs = Boliviano  
ASFI = Autoridad de Supervisión del Sistema Financiero

**PATRIMONIO AUTONOMO FONDO DE GARANTIA PARA EL SECTOR GREMIAL  
ADMINISTRADO POR BANCO BISA S.A.**

**ESTADO DE SITUACION PATRIMONIAL  
AL 31 DE ENERO DE 2023 Y 31 DE DICIEMBRE DE 2022  
(Expresado en Bolivianos)**

|                                      | <u>2023</u><br>Bs | <u>2022</u><br>Bs |
|--------------------------------------|-------------------|-------------------|
| <b>ACTIVO</b>                        |                   |                   |
| Disponibilidades                     | 5.960             | 21.367            |
| Inversiones temporarias              | 7.670.539         | 7.702.283         |
| Otras cuentas por cobrar             | 37.853            | -                 |
| Inversiones permanentes              | 563.075           | 560.593           |
| <b>Total del activo</b>              | <u>8.277.427</u>  | <u>8.284.243</u>  |
| <b>PASIVO Y PATRIMONIO</b>           |                   |                   |
| <b>PASIVO</b>                        |                   |                   |
| Otras cuentas por pagar              | -                 | 25.524            |
| <b>Total del pasivo</b>              | -                 | 25.524            |
| <b>PATRIMONIO</b>                    |                   |                   |
| Capital fiduciario                   | 8.149.044         | 8.149.044         |
| Resultados acumulados                | 109.675           | -                 |
| Resultado neto del periodo           | 18.708            | 109.675           |
| <b>Total del patrimonio</b>          | <u>8.277.427</u>  | <u>8.258.719</u>  |
| <b>Total del pasivo y patrimonio</b> | <u>8.277.427</u>  | <u>8.284.243</u>  |
| Cuentas Contingentes                 | <u>12.230.316</u> | <u>10.136.001</u> |
| Cuentas de Orden                     | <u>-</u>          | <u>-</u>          |


  
Hector Del Callejo G.  
Gerente Nacional de Contabilidad


  
Ivka Susana Bojanic Pozzo  
Gerente de Fideicomisos y Servicios Especiales

**PATRIMONIO AUTONOMO FONDO DE GARANTIA PARA EL SECTOR GREMIAL  
ADMINISTRADO POR BANCO BISA S.A.**

**ESTADO DE GANANCIAS Y PÉRDIDAS  
POR EL PERIODO DE UN MES TERMINADO EL 31 DE ENERO DE 2023 Y 2022  
(Expresado en Bolivianos)**

|  | <u>2023</u><br>Bs | <u>2022</u><br>Bs |
|--|-------------------|-------------------|
| Ingresos financieros   | 22.149            | -                 |
| Gastos financieros   | -                 | -                 |
| <b>Resultado financiero bruto</b>  | <b>22.149</b>     | <b>-</b>          |
| Otros ingresos operativos  | -                 | -                 |
| Otros gastos operativos  | (3.441)           | -                 |
| <b>Resultado de operación bruto</b>  | <b>18.708</b>     | <b>-</b>          |
| Recuperación de activos financieros  | -                 | -                 |
| Cargos por incobrabilidad y desvalorización de activos financieros               | -                 | -                 |
| <b>Resultado de operación después de incobrables</b>                             | <b>18.708</b>     | <b>-</b>          |
| Gastos de administración   | -                 | -                 |
| <b>Resultado de operación neto</b>   | <b>18.708</b>     | <b>-</b>          |
| Ajuste por diferencia de cambio y mantenimiento de valor                         | -                 | -                 |
| <b>Resultados después del ajuste por diferencia de cambio y manten. de valor</b> | <b>18.708</b>     | <b>-</b>          |
| Ingresos extraordinarios   | -                 | -                 |
| <b>Resultado neto del periodo antes de ajustes de gestiones anteriores</b>       | <b>18.708</b>     | <b>-</b>          |
| Ingresos de gestiones anteriores   | -                 | -                 |
| Gastos de gestiones anteriores   | -                 | -                 |
| <b>Resultado antes de impuestos</b>  | <b>18.708</b>     | <b>-</b>          |
| Impuesto sobre las utilidades de las empresas (IUE)                              | -                 | -                 |
| <b>Resultado neto del periodo</b>  | <b>18.708</b>     | <b>-</b>          |


  
 Hector Del Vallejo Q.  
 Gerente Nacional de Contabilidad


  
 Ivka Susana Bojanic Pozzo  
 Gerente de Fideicomisos y Servicios Especiales

**PATRIMONIO AUTONOMO FONDO DE GARANTIA PARA EL SECTOR GREMIAL  
ADMINISTRADO POR BANCO BISA S.A.**

**ESTADO DE CAMBIOS EN EL PATRIMONIO NETO  
POR EL PERIODO DE UN MES TERMINADO EL 31 DE ENERO DE 2023 Y 2022  
(Expresado en Bolivianos)**

|  | Capital Fiduciario    |    | Utilización del<br>Capital Fiduciario | Total<br>Capital | Resultados<br>acumulados | Total            |
|--|-----------------------|----|---------------------------------------|------------------|--------------------------|------------------|
|  | Capital<br>Fiduciario | Bs |                                       |                  |                          |                  |
| <b>Saldos al 31 de enero de 2022</b>                   | -                     | -  | -                                     | -                | -                        | -                |
| Aporte de capital realizado el 10 de marzo de 2022     | 8.149.044             | -  | -                                     | 8.149.044        | -                        | 8.149.044        |
| Incremento del Patrimonio Autónomo                     | -                     | -  | -                                     | -                | -                        | -                |
| Resultado neto del periodo de 11 meses                 | -                     | -  | -                                     | -                | 109.675                  | 109.675          |
| <b>Saldos al 31 de diciembre de 2022</b>               | <b>8.149.044</b>      | -  | -                                     | <b>8.149.044</b> | <b>109.675</b>           | <b>8.258.719</b> |
| Capitalización utilidades de la gestión 2022           | -                     | -  | -                                     | -                | -                        | -                |
| Incremento del Patrimonio Autónomo                     | -                     | -  | -                                     | -                | -                        | -                |
| Incremento de Patrimonio Autónomo por utilización 2022 | -                     | -  | -                                     | -                | -                        | -                |
| Resultado neto del periodo                             | -                     | -  | -                                     | -                | 18.708                   | 18.708           |
| <b>Saldos al 31 de enero de 2023</b>                   | <b>8.149.044</b>      | -  | -                                     | <b>8.149.044</b> | <b>128.383</b>           | <b>8.277.427</b> |


  
Héctor Del Valle G.  
Gerente Nacional de Contabilidad


  
Ivka Susana Bojanic Pozzo  
Gerente de Fideicomisos y Servicios Especiales

**PATRIMONIO AUTONOMO FONDO DE GARANTIA PARA EL SECTOR GREMIAL  
ADMINISTRADO POR BANCO BISA S.A.**

**ESTADO DE FLUJO DE EFECTIVO  
POR EL PERIODO DE UN MES TERMINADO EL 31 DE ENERO DE 2023 Y 2022  
(Expresado en Bolivianos)**

|  | <u>2023</u><br>Bs | <u>2022</u><br>Bs |
|--|-------------------|-------------------|
| <b>Flujos de fondos en actividades de operación:</b>   |                   |                   |
| Resultado neto del periodo   | 18.708            | -                 |
| - Partidas que han afectado el resultado neto del periodo pero que no han generado movimiento de fondos: |                   |                   |
| Productos devengados no cobrados   | (18.326)          | -                 |
| Cargos devengados no pagados   | -                 | -                 |
| Previsiones para incobrables y activos contingentes  | -                 | -                 |
| Previsiones para desvalorización   | -                 | -                 |
|  | <hr/>             | <hr/>             |
| <b>Fondos originados en el resultado del periodo</b>   | <b>382</b>        | <b>-</b>          |
| Productos cobrados (cargos pagados) en el periodo devengados en periodos anteriores sobre:               |                   |                   |
| Inversiones Temporarias y permanentes  | 27.665            | -                 |
|  | -                 | -                 |
| Incremento (disminución) neto de activos y pasivos:  |                   |                   |
| Otras cuentas por cobrar -pagos anticipados, diversas  | (37.853)          | -                 |
| Otras cuentas por pagar -diversas y provisiones  | (25.524)          | -                 |
|  | <hr/>             | <hr/>             |
| <b>Flujo neto en actividades de operación</b>  | <b>(35.712)</b>   | <b>-</b>          |
| <b>Flujo de fondos en actividades de intermediación:</b>   |                   |                   |
| Incremento (disminución) de colocaciones:  |                   |                   |
| - Créditos colocados en el periodo   |                   |                   |
| - a corto plazo  | -                 | -                 |
| - a mediano y largo plazos - mas de 1 año  | -                 | -                 |
| - Créditos recuperados en el periodo   | -                 | -                 |
| - Otras cuentas por cobrar por intermediación financiera   | -                 | -                 |
|  | <hr/>             | <hr/>             |
| <b>Flujo neto en actividades de intermediación</b>   | <b>-</b>          | <b>-</b>          |
| <b>Flujos de fondos en actividades de financiamiento:</b>  |                   |                   |
| Incremento (disminución) de préstamos:   |                   |                   |
| Cuentas de los mandantes:  |                   |                   |
| - Aporte de capital  | -                 | -                 |
|  | <hr/>             | <hr/>             |
| <b>Flujo neto en actividades de financiamiento</b>   | <b>-</b>          | <b>-</b>          |
| <b>Flujos de fondos en actividades de inversión:</b>   |                   |                   |
| Incremento (disminución) neto en:  |                   |                   |
| - Inversiones Temporarias  | 19.923            | -                 |
| - Inversiones Permanentes  | -                 | -                 |
|  | <hr/>             | <hr/>             |
| <b>Flujo neto en actividades de inversión</b>  | <b>19.923</b>     | <b>-</b>          |
| <b>Incremento (disminución) de fondos durante el periodo</b>   | <b>(15.407)</b>   | <b>-</b>          |
| <b>Disponibilidades al inicio del periodo</b>  | <b>21.367</b>     | <b>-</b>          |
| <b>Disponibilidades al cierre del periodo</b>  | <b>5.960</b>      | <b>-</b>          |

  
Hector Del Callejo Q.  
Gerente Nacional de Contabilidad

  
Ivka Susana Bojanic Pozzo  
Gerente de Fideicomisos y Servicios Especiales