

**PATRIMONIO AUTONOMO FONDO DE GARANTIA PARA EL SECTOR GREMIAL
ADMINISTRADO POR BANCO BISA S.A.**

Estados financieros al 31 de julio de 2022

CONTENIDO


Estado de situación patrimonial
Estado de ganancias y pérdidas
Estado de cambios del patrimonio neto
Estado de flujo de efectivo

Bs = Boliviano
ASFI = Autoridad de Supervisión del Sistema Financiero


**PATRIMONIO AUTONOMO FONDO DE GARANTIA PARA EL SECTOR GREMIAL
ADMINISTRADO POR BANCO BISA S.A.**

**ESTADO DE SITUACION PATRIMONIAL
AL 31 DE JULIO DE 2022
(Expresado en Bolivianos)**

	<u>2022</u> <u>Bs</u>
ACTIVO	
Disponibilidades	8.421
Inversiones temporarias	3.629.274
Otras cuenta por cobrar	16.977
Inversiones permanentes	4.518.904
Total del activo	<u><u>8.173.576</u></u>
PASIVO Y PATRIMONIO	
PASIVO	
Otras cuentas por pagar	-
Total del pasivo	<u>-</u>
PATRIMONIO	
Capital fiduciario	8.149.179
Resultados acumulados	-
Resultado neto del periodo	<u>24.397</u>
Total del patrimonio	<u><u>8.173.576</u></u>
Total del pasivo y patrimonio	<u><u>8.173.576</u></u>



Héctor Del Callejo Q.
Gerente Nacional de Contabilidad





Ivka Susana Bojanic Pozzo
Gerente de Fideicomisos y Servicios Especiales

**PATRIMONIO AUTONOMO FONDO DE GARANTIA PARA EL SECTOR GREMIAL
ADMINISTRADO POR BANCO BISA S.A.**

**ESTADO DE GANANCIAS Y PÉRDIDAS
POR EL PERIODO COMPRENDIDO ENTRE EL 10 DE MARZO Y EL 31 DE JULIO DE 2022
(Expresado en Bolivianos)**

	<u>2022</u> <u>Bs</u>
Ingresos financieros	255.230
Gastos financieros	-
Resultado financiero bruto	255.230
Otros ingresos operativos	-
Otros gastos operativos	(15.882)
Resultado de operación bruto	239.348
Recuperación de activos financieros	-
Cargos por incobrabilidad y desvalorización de activos financieros	(214.951)
Resultado de operación después de incobrables	24.397
Gastos de administración	-
Resultado de operación neto	24.397
Ajuste por diferencia de cambio y mantenimiento de valor	-
Resultados después del ajuste por diferencia de cambio y manten. de valor	24.397
Ingresos extraordinarios	-
Resultado neto del periodo antes de ajustes de gestiones anteriores	24.397
Ingresos de gestiones anteriores	-
Gastos de gestiones anteriores	-
Resultado antes de impuestos	24.397
Impuesto sobre las utilidades de las empresas (IUE)	-
Resultado neto del periodo	24.397



Hector Del Callejo Q.
Gerente Nacional de Contabilidad



Ivka Susana Bojanic Pozzo
Gerente de Fideicomisos y Servicios Especiales

PATRIMONIO AUTONOMO FONDO DE GARANTIA PARA EL SECTOR GREMIAL
ADMINISTRADO POR BANCO BISA S.A.

ESTADO DE CAMBIOS EN EL PATRIMONIO NETO
POR EL PERIODO COMPRENDIDO ENTRE EL 10 DE MARZO Y EL 31 DE JULIO DE 2022
(Expresado en Bolivianos)

	Capital Fiduciario		Total Capital Bs	Resultados acumulados Bs	Total Bs
	Capital Fiduciario Bs	Utilización del Capital Fiduciario Bs			
Aporte de capital realizado el 10 de marzo de 2022	8.149.043	-	8.149.043	-	8.149.043
Incremento del Capital Fiduciario	-	136	136	-	136
Resultado neto del periodo	-	-	-	24.397	24.397
Saldos al 31 de julio de 2022	8.149.043	136	8.149.179	24.397	8.173.576


Héctor Del Callejo Q.
Gerente Nacional de Contabilidad



Ivka Susana Bojanic Pozzo
Gerente Fideicomisos y Servicios Especiales


**PATRIMONIO AUTONOMO FONDO DE GARANTIA PARA EL SECTOR GREMIAL
ADMINISTRADO POR BANCO BISA S.A.**

**ESTADO DE FLUJO DE EFECTIVO
POR EL PERIODO COMPRENDIDO ENTRE EL 10 DE MARZO Y EL 31 DE JULIO DE 2022
(Expresado en Bolivianos)**

	<u>2022</u> <u>Bs</u>
Flujos de fondos en actividades de operación:	
Resultado neto del periodo	24.397
- Partidas que han afectado el resultado neto del periodo pero que no han generado movimiento de fondos:	
Productos devengados no cobrados	-
Cargos devengados no pagados	-
Previsiones para incobrables y activos contingentes	-
Previsiones para desvalorización	-
	<hr/>
Fondos originados en el resultado del periodo	24.397
Productos cobrados (cargos pagados) en el periodo devengados en periodos anteriores sobre:	
Inversiones Temporarias y permanentes	-
	-
Incremento (disminución) neto de activos y pasivos:	
Otras cuentas por cobrar -pagos anticipados, diversas	(16.977)
Otras cuentas por pagar -diversas y provisiones	-
	<hr/>
Flujo neto en actividades de operación	(16.977)
Flujo de fondos en actividades de intermediación:	
Incremento (disminución) de colocaciones:	
- Créditos colocados en el periodo	
- a corto plazo	-
- a mediano y largo plazos - mas de 1 año	-
- Créditos recuperados en el periodo	-
- Otras cuentas por cobrar por intermediación financiera	-
	<hr/>
Flujo neto en actividades de intermediación	-
Flujos de fondos en actividades de financiamiento:	
Incremento (disminución) de préstamos:	
Cuentas de los mandantes:	
- Aporte de capital	8.149.179
	<hr/>
Flujo neto en actividades de financiamiento	8.149.179
Flujos de fondos en actividades de inversión:	
Incremento (disminución) neto en:	
- Inversiones Temporarias	(3.629.274)
- Inversiones Permanentes	(4.518.904)
	<hr/>
Flujo neto en actividades de inversión	(8.148.178)
	<hr/>
Incremento (disminución) de fondos durante el periodo	8.421
Disponibilidades al inicio del periodo	-
Disponibilidades al cierre del periodo	<hr/> 8.421

Las notas 1 al 13 que se acompañan, forman parte integrante de este estado.


Hector Del Valle O.
Gerente Nacional de Contabilidad


Ivka Susana Bojanic Pozzo
Gerente de Fideicomisos y Servicios Especiales