

**PATRIMONIO AUTONOMO FONDO DE GARANTIA DE CREDITOS DE VIVIENDA DE INTERES SOCIAL (FOGAVISP),
ADMINISTRADO POR BANCO BISA S.A.**

Estados financieros al 31 de julio de 2023 y 31 de diciembre de 2022

CONTENIDO


Estado de situación patrimonial
Estado de ganancias y pérdidas
Estado de cambios del patrimonio neto
Estado de flujo de efectivo


Bs = Boliviano
ASFI = Autoridad de Supervisión del Sistema Financiero

**PATRIMONIO AUTONOMO FONDO DE GARANTIA DE CREDITOS DE VIVIENDA DE INTERES SOCIAL
ADMINISTRADO POR BANCO BISA S.A.**

**ESTADO DE SITUACION PATRIMONIAL
AL 31 DE JULIO DE 2023 Y 31 DE DICIEMBRE DE 2022
(Expresado en Bolivianos)**

	<u>2023</u>	<u>2022</u>
	<u>Bs</u>	<u>Bs</u>
ACTIVO		
Disponibilidades	55.435	49.882
Inversiones temporarias	28.624.409	27.805.861
Cartera	632.451	449.646
Otras cuentas por cobrar	96.974	-
Inversiones permanentes	17.751.707	18.620.749
Total del activo	47.160.976	46.926.138
PASIVO Y PATRIMONIO		
PASIVO		
Otras cuentas por pagar	15	378.536
Total del pasivo	15	378.536
PATRIMONIO		
Capital patrimonio autónomo	42.464.493	42.464.493
Resultados Acumulados	4.083.109	4.093.313
Resultado neto del periodo	613.359	(10.204)
Total del patrimonio	47.160.961	46.547.602
Total del pasivo y patrimonio	47.160.976	46.926.138
Cuentas Contingentes	53.049.939	60.905.831
Cuentas de Orden	271.360	192.599


Hector Del Callejo Q.
Gerente Nacional de Contabilidad



Ivka Susana Bojanic Pozzo
Gerente de Fideicomisos y Servicios Especiales

**PATRIMONIO AUTONOMO FONDO DE GARANTIA DE CREDITOS DE VIVIENDA DE INTERES SOCIAL
ADMINISTRADO POR BANCO BISA S.A.**

**ESTADO DE GANANCIAS Y PÉRDIDAS
POR EL PERIODO DE SIETE MESES TERMINADOS EL 31 DE JULIO DE 2023 Y 2022
(Expresado en Bolivianos)**

	<u>2023</u> <u>Bs</u>	<u>2022</u> <u>Bs</u>
Ingresos financieros	1.346.437	1.107.027
Gastos financieros	-	-
Resultado financiero bruto	1.346.437	1.107.027
Otros ingresos operativos	-	-
Otros gastos operativos	(135.766)	(133.822)
Resultado de operación bruto	1.210.671	973.205
Recuperación de activos financieros	21.390	-
Cargos por incobrabilidad y desvalorización de activos financieros	(618.702)	(1.241.690)
Resultado de operación después de incobrables	613.359	(268.485)
Gastos de administración	-	-
Resultado de operación neto	613.359	(268.485)
Ajuste por diferencia de cambio y mantenimiento de valor	-	-
Resultados después del ajuste por diferencia de cambio y manten. de valor	613.359	(268.485)
Ingresos extraordinarios	-	-
Resultado neto del periodo antes de ajustes de gestiones anteriores	613.359	(268.485)
Ingresos de gestiones anteriores	-	-
Gastos de gestiones anteriores	-	-
Resultado antes de impuestos	613.359	(268.485)
Impuesto sobre las utilidades de las empresas (IUE)	-	-
Resultado neto del periodo	613.359	(268.485)


Héctor Del Callejo Q.
Gerente Nacional de Contabilidad



Ivka Susana Bojanic Pozzo
Gerente de Fideicomisos y Servicios Especiales

PATRIMONIO AUTONOMO FONDO DE GARANTIA DE CREDITOS DE VIVIENDA DE INTERES SOCIAL
ADMINISTRADO POR BANCO BISA S.A.

ESTADO DE CAMBIOS EN EL PATRIMONIO NETO
POR EL PERIODO DE SIETE MESES TERMINADOS EL 31 DE JULIO DE 2023 Y 2022
(Expresado en Bolivianos)

cds
citrato de magnesio

	Capital Fiduciario		Utilización del Capital Fiduciario	Total Capital Bs	Resultados acumulados Bs	Total Bs
	Capital Fiduciario Bs					
Saldos al 31 de diciembre de 2021	40.427.232	-	-	40.427.232	4.093.313	44.520.545
Capitalización utilidades de la gestión 2021	-	-	-	-	-	-
Disminución del Patrimonio Autónomo	-	-	-	-	-	-
Incremento de Patrimonio Autónomo por utilización 2021	-	2.037.261	-	2.037.261	-	2.037.261
Resultado neto del periodo	-	-	-	-	(268.485)	(268.485)
Saldos al 31 de julio de 2022	40.427.232	2.037.261	2.037.261	42.464.493	3.824.828	46.289.321
Incremento del Patrimonio Autónomo	-	-	-	-	-	-
Disminución del Patrimonio Autónomo	-	-	-	-	-	-
Resultado neto del periodo de 5 meses	-	-	-	-	258.281	258.281
Saldos al 31 de diciembre de 2022	40.427.232	2.037.261	2.037.261	42.464.493	4.083.109	46.547.602
Capitalización utilidades de la gestión 2022	-	-	-	-	-	-
Incremento del Patrimonio Autónomo	-	-	-	-	-	-
Incremento de Patrimonio Autónomo por utilización 2022	2.037.261	(2.037.261)	-	-	-	-
Resultado neto del periodo	-	-	-	-	613.359	613.359
Saldos al 31 de julio de 2023	42.464.493	-	-	42.464.493	4.696.468	47.160.961



Ivka Susana Bojanic Pozzo
Gerente de Fideicomisos y Servicios Especiales





Héctor Del Gallejo Q.
Gerente Nacional de Contabilidad

PATRIMONIO AUTONOMO FONDO DE GARANTIA DE CREDITOS DE VIVIENDA DE INTERES SOCIAL
ADMINISTRADO POR BANCO BISA S.A.

ESTADO DE FLUJO DE EFECTIVO
POR EL PERIODO DE SIETE MESES TERMINADOS EL 31 DE JULIO DE 2023 Y 2022
(Expresado en Bolivianos)

	<u>2023</u> <u>Bs</u>	<u>2022</u> <u>Bs</u>
Flujos de fondos en actividades de operación:		
Resultado neto del período	613.359	(268.485)
- Partidas que han afectado el resultado neto del período pero que no han generado movimiento de fondos:		
Productos devengados no cobrados	(926.960)	(265.205)
Previsiones para incobrables y activos contingentes	264.978	1.111.312
Previsiones para desvalorización	-	-
	<hr/>	<hr/>
Fondos originados en la utilidad del período	(48.623)	577.622
Productos cobrados (cargos pagados) en el período devengados en períodos anteriores sobre:		
Inversiones Temporarias y permanentes	542.058	163.914
Incremento (disminución) neto de activos y pasivos:		
Otras cuentas por cobrar -pagos anticipados, diversas	(112.184)	(96.995)
Otras cuentas por pagar -diversas y provisiones	(378.521)	(412.304)
	<hr/>	<hr/>
Flujo neto en actividades de operación	51.353	(345.385)
Flujo de fondos en actividades de intermediación:		
Incremento (disminución) de colocaciones:		
- Créditos colocados en el período		
- a corto plazo	-	-
- a mediano y largo plazos - mas de 1 año	(539.521)	(1.365.448)
- Créditos recuperados en el período	106.948	-
- Otras cuentas por cobrar por intermediación financiera	-	-
	<hr/>	<hr/>
Flujo neto en actividades de intermediación	(432.573)	(1.365.448)
Flujos de fondos en actividades de financiamiento:		
Incremento (disminución) de préstamos:		
Cuentas de los mandantes:		
- Disminución de capital	-	2.037.261
	<hr/>	<hr/>
Flujo neto en actividades de financiamiento	-	2.037.261
Flujos de fondos en actividades de inversión:		
Incremento (disminución) neto en:		
- Inversiones Temporarias	(833.404)	1.227.585
- Inversiones Permanentes	1.268.800	(2.348.062)
	<hr/>	<hr/>
Flujo neto en actividades de inversión	435.396	(1.120.477)
	<hr/>	<hr/>
Incremento (disminución) de fondos durante el período	5.553	(216.427)
Disponibilidades al inicio del período	49.882	240.859
	<hr/>	<hr/>
Disponibilidades al cierre del período	55.435	24.432
	<hr/>	<hr/>


Hector Del Callejo Q.
Gerente Nacional de Contabilidad


Ivka Susana Bojanic Pozzo
Gerente de Fideicomisos y Servicios Especiales