

**PATRIMONIO AUTONOMO FONDO DE GARANTIA DE CREDITOS DE VIVIENDA DE INTERES SOCIAL (FOGAVISP).  
ADMINISTRADO POR BANCO BISA S.A.**

Estados financieros al 31 de julio de 2020 y 31 de diciembre de 2019

**CONTENIDO**


Estado de situación patrimonial  
Estado de ganancias y pérdidas  
Estado de cambios del patrimonio neto  
Estado de flujo de efectivo


Bs = Boliviano  
ASFI = Autoridad de Supervisión del Sistema Financiero

**PATRIMONIO AUTONOMO FONDO DE GARANTIA DE CREDITOS DE VIVIENDA DE INTERES SOCIAL  
ADMINISTRADO POR BANCO BISA S.A.**

**ESTADO DE SITUACION PATRIMONIAL  
AL 31 DE JULIO DE 2020 Y 31 DE DICIEMBRE DE 2019  
(Expresado en Bolivianos)**

	<u>2020</u> Bs	<u>2019</u> Bs
<b>ACTIVO</b>		
Disponibilidades	2.446.902	79.834
Inversiones temporarias	23.299.955	15.579.335
Cartera	244.957	-
Otras cuentas por cobrar	88.363	-
Inversiones permanentes	<u>17.011.981</u>	<u>22.353.758</u>
<b>Total del activo</b>	<b><u>43.092.158</u></b>	<b><u>38.012.927</u></b>
<b>PASIVO Y PATRIMONIO</b>		
<b>PASIVO</b>		
Otras cuentas por pagar	<u>15</u>	<u>329.399</u>
<b>Total del pasivo</b>	<b><u>15</u></b>	<b><u>329.399</u></b>
<b>PATRIMONIO</b>		
Capital patrimonio autónomo	40.427.232	35.696.424
Resultados Acumulados	1.987.104	1.289.230
Resultado neto del periodo	<u>677.807</u>	<u>697.874</u>
<b>Total del patrimonio</b>	<b><u>43.092.143</u></b>	<b><u>37.683.528</u></b>
<b>Total del pasivo y patrimonio</b>	<b><u>43.092.158</u></b>	<b><u>38.012.927</u></b>
Cuentas Contingentes	<u>311.127.208</u>	<u>81.538.466</u>
Cuentas de Orden	<u>41.365</u>	<u>22.840</u>


  
Juan Carlos Gutierrez P.  
Subgerente de Contabilidad


  
Ivka Susana Bojanic Pozzo  
Gerente Fideicomisos y Servicios Especiales

PATRIMONIO AUTONOMO FONDO DE GARANTIA DE CREDITOS DE VIVIENDA DE INTERES SOCIAL  
ADMINISTRADO POR BANCO BISA S.A.

ESTADO DE GANANCIAS Y PÉRDIDAS  
POR EL PERIODO DE SIETE MESES TERMINADOS EL 31 DE JULIO DE 2020 Y 2019  
(Expresado en Bolivianos)

	<u>2020</u> Bs	<u>2019</u> Bs
Ingresos financieros	962.853	739.607
Gastos financieros	-	-
<b>Resultado financiero bruto</b>	<b>962.853</b>	<b>739.607</b>
Otros ingresos operativos	-	-
Otros gastos operativos	(97.167)	(103.373)
<b>Resultado de operación bruto</b>	<b>865.686</b>	<b>636.234</b>
Recuperación de activos financieros	-	45.038
Cargos por incobrabilidad y desvalorización de activos financieros	(172.178)	(329.338)
<b>Resultado de operación después de incobrables</b>	<b>693.508</b>	<b>351.934</b>
Gastos de administración	(15.701)	-
<b>Resultado de operación neto</b>	<b>677.807</b>	<b>351.934</b>
Ajuste por diferencia de cambio y mantenimiento de valor	-	-
<b>Resultados después del ajuste por diferencia de cambio y manten. de valor</b>	<b>677.807</b>	<b>351.934</b>
Ingresos extraordinarios	-	5
<b>Resultado neto del periodo antes de ajustes de gestiones anteriores</b>	<b>677.807</b>	<b>351.939</b>
Ingresos de gestiones anteriores	-	91.531
Gastos de gestiones anteriores	-	-
<b>Resultado antes de impuestos</b>	<b>677.807</b>	<b>443.470</b>
Impuesto sobre las utilidades de las empresas (IUE)	-	-
<b>Resultado neto del periodo</b>	<b>677.807</b>	<b>443.470</b>


  
Juan Carlos Gutierrez P.  
Subgerente de Contabilidad


  
Ivka Susana Bojanic Pozzo  
Gerente Fideicomisos y Servicios Especiales

**PATRIMONIO AUTONOMO FONDO DE GARANTIA DE CREDITOS DE VIVIENDA DE INTERES SOCIAL  
ADMINISTRADO POR BANCO BISA S.A.**

**ESTADO DE CAMBIOS EN EL PATRIMONIO NETO  
POR EL PERIODO DE SIETE MESES TERMINADOS EL 31 DE JULIO DE 2020 Y 2019  
(Expresado en Bolivianos)**

	Capital Fiduciario		Utilización del	Total	Resultados	Total
	Capital	Capital	Capital Fiduciario	Capital	acumulados	Total
	Bs	Bs	Bs	Bs	Bs	Bs
<b>Saldos al 31 de diciembre de 2018</b>	<b>27.799.526</b>	-	-	<b>27.799.526</b>	<b>1.289.230</b>	<b>29.088.756</b>
Capitalización utilidades de la gestión 2018	-	-	-	-	-	-
Incremento del Patrimonio Autónomo	-	-	-	-	-	-
Incremento de Patrimonio Autónomo por utilización 2018	-	7.896.898	7.896.898	7.896.898	-	7.896.898
Resultado neto del periodo	-	-	-	-	443.470	443.470
<b>Saldos al 31 de julio de 2019</b>	<b>27.799.526</b>	<b>7.896.898</b>	<b>7.896.898</b>	<b>35.696.424</b>	<b>1.732.700</b>	<b>37.429.124</b>
Incremento del Patrimonio Autónomo	-	-	-	-	-	-
Resultado neto del periodo de cinco meses	-	-	-	-	254.404	254.404
<b>Saldos al 31 de diciembre de 2019</b>	<b>27.799.526</b>	<b>7.896.898</b>	<b>7.896.898</b>	<b>35.696.424</b>	<b>1.987.104</b>	<b>37.683.528</b>
Capitalización utilidades de la gestión 2019	-	-	-	-	-	-
Incremento de Patrimonio Autónomo	-	4.730.808	4.730.808	4.730.808	-	4.730.808
Resultado neto del periodo	-	-	-	-	677.807	677.807
<b>Saldos al 31 de julio de 2020</b>	<b>27.799.526</b>	<b>12.627.706</b>	<b>12.627.706</b>	<b>40.427.232</b>	<b>2.664.911</b>	<b>43.092.143</b>


  
Juan Carlos Gutierrez, P.  
Subgerente de Contabilidad


  
Ivka Susana Bojanic Pozzo  
Gerente Fideicomisos y Servicios Especiales

PATRIMONIO AUTONOMO FONDO DE GARANTIA DE CREDITOS DE VIVIENDA DE INTERES SOCIAL  
ADMINISTRADO POR BANCO BISA S.A.

ESTADO DE FLUJO DE EFECTIVO  
POR EL PERIODO DE SIETE MESES TERMINADOS EL 31 DE JULIO DE 2020 Y 2019  
(Expresado en Bolivianos)

	<u>2020</u> <u>Bs</u>	<u>2019</u> <u>Bs</u>
<b>Flujos de fondos en actividades de operación:</b>		
Resultado neto del periodo	677.807	443.470
- Partidas que han afectado el resultado neto del periodo pero que no han generado movimiento de fondos:		
Productos devengados no cobrados	(574.201)	(281.441)
Previsiones para incobrables y activos contingentes	155.215	217.947
Previsiones para desvalorización	-	(185)
<b>Fondos originados en la utilidad del periodo</b>	<b>258.821</b>	<b>379.791</b>
Productos cobrados (cargos pagados) en el periodo devengados en periodos anteriores sobre:		
Inversiones Temporarias y permanentes	1.247.392	261.753
Incremento (disminución) neto de activos y pasivos:		
Otras cuentas por cobrar -pagos anticipados, diversas	(88.363)	(76.908)
Otras cuentas por pagar -diversas y provisiones	(329.384)	(182.222)
<b>Flujo neto en actividades de operación</b>	<b>829.645</b>	<b>2.623</b>
<b>Flujo de fondos en actividades de intermediación:</b>		
Incremento (disminución) de colocaciones:		
- Créditos colocados en el periodo		
- a corto plazo	-	-
- a mediano y largo plazos - mas de 1 año	(400.172)	(299.593)
- Créditos recuperados en el periodo	-	-
- Otras cuentas por cobrar por intermediación financiera	-	-
<b>Flujo neto en actividades de intermediación</b>	<b>(400.172)</b>	<b>(299.593)</b>
<b>Flujos de fondos en actividades de financiamiento:</b>		
Incremento (disminución) de préstamos:		
Cuentas de los mandantes:		
- Aporte de capital	4.730.808	7.896.899
<b>Flujo neto en actividades de financiamiento</b>	<b>4.730.808</b>	<b>7.896.899</b>
<b>Flujos de fondos en actividades de inversión:</b>		
Incremento (disminución) neto en:		
- Inversiones Temporarias	(7.773.181)	(10.517.284)
- Inversiones Permanentes	4.721.147	2.465.454
<b>Flujo neto en actividades de inversión</b>	<b>(3.052.034)</b>	<b>(8.051.830)</b>
<b>Incremento (disminución) de fondos durante el periodo</b>	<b>2.367.068</b>	<b>(72.110)</b>
<b>Disponibilidades al inicio del periodo</b>	<b>79.834</b>	<b>81.703</b>
<b>Disponibilidades al cierre del periodo</b>	<b>2.446.902</b>	<b>9.593</b>

  
Juan Carlos Gutierrez P.  
Subgerente de Contabilidad

  
Ivka Susana Bojanic Pozzo  
Gerente Fideicomisos y Servicios Especiales