

**PATRIMONIO AUTONOMO FONDO DE GARANTIA DE CREDITOS PARA EL SECTOR PRODUCTIVO (FOGACP)
ADMINISTRADO POR BANCO BISA S.A.**

Estados financieros al 31 de julio de 2021 y 31 de diciembre de 2020

CONTENIDO


Estado de situación patrimonial
Estado de ganancias y pérdidas
Estado de cambios del patrimonio neto
Estado de flujo de efectivo


Bs = Boliviano
ASFI = Autoridad de Supervisión del Sistema Financiero

**PATRIMONIO AUTONOMO FONDO DE GARANTIA DE CREDITOS PARA EL SECTOR PRODUCTIVO
ADMINISTRADO POR BANCO BISA S.A.**

**ESTADO DE SITUACION PATRIMONIAL
AL 31 DE JULIO DE 2021 Y 31 DE DICIEMBRE DE 2020
(Expresado en Bolivianos)**

	<u>2021</u>	<u>2020</u>
	<u>Bs</u>	<u>Bs</u>
ACTIVO		
Disponibilidades	290.253	899.510
Inversiones temporarias	11.560	26.789.675
Cartera	-	-
Otras cuentas por cobrar	-	13.124
Inversiones permanentes	-	4.536.537
Total del activo	<u>301.813</u>	<u>32.238.846</u>
PASIVO Y PATRIMONIO		
PASIVO		
Otras cuentas por pagar	-	340.553
Total del pasivo	<u>-</u>	<u>340.553</u>
PATRIMONIO		
Capital patrimonio autónomo	32.604.312	32.604.312
Resultados Acumulados	(706.019)	(1.106.769)
Resultado neto del periodo	(31.596.480)	400.750
Total del patrimonio	<u>301.813</u>	<u>31.898.293</u>
Total del pasivo y patrimonio	<u>301.813</u>	<u>32.238.846</u>
Cuentas Contingentes	<u>134.737.298</u>	<u>212.467.336</u>
Cuentas de Orden	<u>1.019.908</u>	<u>388.183</u>



 Juan Carlos Gutierrez P.
 Subgerente de Contabilidad



 Ivka Susana Bojanic Pozzo
 Gerente Fideicomisos y Servicios Especiales

**PATRIMONIO AUTONOMO FONDO DE GARANTIA DE CREDITOS PARA EL SECTOR PRODUCTIVO
ADMINISTRADO POR BANCO BISA S.A.**

**ESTADO DE GANANCIAS Y PÉRDIDAS
POR EL PERIODO DE SIETE MESES TERMINADOS EL 31 DE JULIO DE 2021 Y 2020
(Expresado en Bolivianos)**

	<u>2021</u> <u>Bs</u>	<u>2020</u> <u>Bs</u>
Ingresos financieros	211.811	778.973
Gastos financieros	-	-
Resultado financiero bruto	211.811	778.973
Otros ingresos operativos	-	-
Otros gastos operativos	(56.823)	(81.027)
Resultado de operación bruto	154.988	697.946
Recuperación de activos financieros	10	-
Cargos por incobrabilidad y desvalorización de activos financieros	(31.736.971)	(363.756)
Resultado de operación después de incobrables	(31.581.973)	334.190
Gastos de administración	-	-
Resultado de operación neto	(31.581.973)	334.190
Ajuste por diferencia de cambio y mantenimiento de valor	-	-
Resultados después del ajuste por diferencia de cambio y manten. de valor	(31.581.973)	334.190
Ingresos extraordinarios	-	-
Resultado neto del periodo antes de ajustes de gestiones anteriores	(31.581.973)	334.190
Ingresos de gestiones anteriores	-	-
Gastos de gestiones anteriores	(14.507)	-
Resultado antes de impuestos	(31.596.480)	334.190
Impuesto sobre las utilidades de las empresas (IUE)	-	-
Resultado neto del periodo	(31.596.480)	334.190



 Juan Carlos Gutierrez P.
 Subgerente de Contabilidad



 Ivka Susana Bojanic Pozzo
 Gerente Fideicomisos y Servicios Especiales

**PATRIMONIO AUTONOMO FONDO DE GARANTIA DE CREDITOS PARA EL SECTOR PRODUCTIVO
ADMINISTRADO POR BANCO BISA S.A.**

**ESTADO DE CAMBIOS EN EL PATRIMONIO NETO
POR EL PERIODO DE SIETE MESES TERMINADOS EL 31 DE JULIO DE 2021 Y 2020
(Expresado en Bolivianos)**

	Capital Fiduciario		Total Capital Bs	Resultados acumulados Bs	Total Bs
	Capital Fiduciario Bs	Utilizacion del Capital Fiduciario Bs			
Saldos al 31 de diciembre de 2019	27.873.504	-	27.873.504	(1.106.769)	26.766.735
Capitalizacion utilidades de la gestión 2019	-	-	-	-	-
Incremento del Patrimonio Autónomo	4.730.808	-	4.730.808	-	4.730.808
Incremento de Patrimonio Autonomo por utilizacion 2019	-	-	-	-	-
Resultado neto del periodo	-	-	-	334.190	334.190
Saldos al 31 de julio de 2020	32.604.312	-	32.604.312	(772.579)	31.831.733
Incremento del Patrimonio Autonomo	-	-	-	-	-
Resultado neto del periodo de 5 meses	-	-	-	66.560	66.560
Saldos al 31 de diciembre de 2020	32.604.312	-	32.604.312	(706.019)	31.898.293
Capitalizacion utilidades de la gestión 2020	-	-	-	-	-
Incremento de Patrimonio Autonomo	-	-	-	-	-
Resultado neto del periodo	-	-	-	(31.596.480)	(31.596.480)
Saldos al 31 de julio de 2021	32.604.312	-	32.604.312	(32.302.499)	301.813

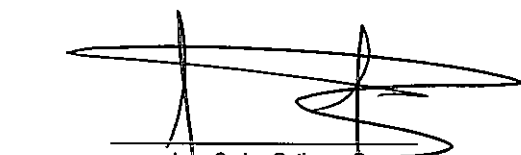

Juan Carlos Gutierrez P.
Subgerente-de-Contabilidad



Ivka Susana Bojanic Pozzo
Gerente Fideicomisos y Servicios Especiales

PATRIMONIO AUTONOMO FONDO DE GARANTIA DE CREDITOS PARA EL SECTOR PRODUCTIVO
ADMINISTRADO POR BANCO BISA S.A.

ESTADO DE FLUJO DE EFECTIVO
POR EL PERIODO DE SIETE MESES TERMINADOS EL 31 DE JULIO DE 2021 Y 2020
(Expresado en Bolivianos)

	<u>2021</u> <u>Bs</u>	<u>2020</u> <u>Bs</u>
Flujos de fondos en actividades de operación:		
Resultado neto del periodo	(31.596.480)	334.190
- Partidas que han afectado el resultado neto del periodo pero que no han generado movimiento de fondos:		
Productos devengados no cobrados	-	(118.127)
Previsiones para incobrables y activos contingentes	31.736.971	363.756
Previsiones para desvalorización	(10)	-
	<u>140.481</u>	<u>579.819</u>
Fondos originados en la utilidad del periodo		
Productos cobrados (cargos pagados) en el periodo devengados en periodos anteriores sobre:		
Inversiones Temporarias y permanentes	80.075	882.338
Incremento (disminución) neto de activos y pasivos:		
Otras cuentas por cobrar -pagos anticipados, diversas	13.124	(67.428)
Otras cuentas por pagar -diversas y provisiones	(340.553)	(196.467)
	<u>(247.354)</u>	<u>618.443</u>
Flujo neto en actividades de operación		
Flujo de fondos en actividades de intermediación:		
Incremento (disminución) de colocaciones:		
- Créditos colocados en el periodo		
- a corto plazo	-	-
- a mediano y largo plazos - más de 1 año	(31.736.971)	-
- Créditos recuperados en el periodo	-	-
- Otras cuentas por cobrar por intermediación financiera	-	-
	<u>(31.736.971)</u>	<u>-</u>
Flujo neto en actividades de intermediación		
Flujos de fondos en actividades de financiamiento:		
Incremento (disminución) de préstamos:		
Cuentas de los mandantes:		
- Aporte de capital	-	4.730.808
	<u>-</u>	<u>4.730.808</u>
Flujo neto en actividades de financiamiento		
Flujos de fondos en actividades de inversión:		
Incremento (disminución) neto en:		
- Inversiones Temporarias	26.739.103	(10.080.650)
- Inversiones Permanentes	4.495.484	6.867.179
	<u>31.234.587</u>	<u>(3.213.471)</u>
Flujo neto en actividades de inversión		
Incremento (disminución) de fondos durante el periodo	<u>(609.257)</u>	<u>2.715.599</u>
Disponibilidades al inicio del periodo	<u>899.510</u>	<u>108.771</u>
Disponibilidades al cierre del periodo	<u>290.253</u>	<u>2.824.370</u>


Juan Carlos Gutierrez P.
Subgerente de Contabilidad


Ivka Susana Bojanic Pozzo
Gerente Fideicomisos y Servicios Especiales