



BANCO BISA S.A.

Estados financieros al 30 de junio de 2023 y 31 de diciembre de 2022

CONTENIDO


Estado de situación patrimonial
Estado de ganancias y pérdidas
Estado de cambios en el patrimonio neto
Estado de flujo de efectivo
Notas a los estados financieros

Bs = boliviano
USD= dólar estadounidense
UFV= unidad de fomento de vivienda

Banco BISA S.A.
ESTADO DE SITUACION PATRIMONIAL
AL 30 DE JUNIO DE 2023 Y 31 DE DICIEMBRE DE 2022
(Expresado en Bolivianos)

	Nota	2023 Bs	2022 Bs
ACTIVO			
Disponibilidades	8.a)	3.865.052.309	2.309.580.294
Inversiones temporarias	8.c)	3.134.961.024	4.368.588.477
Cartera	8.b)	18.482.481.470	17.191.061.546
Cartera vigente		15.144.976.894	13.679.999.132
Cartera vencida		20.963.409	30.494.574
Cartera en ejecución		172.754.619	258.757.925
Cartera reprogramada o reestructurada vigente		2.856.926.282	3.033.817.275
Cartera reprogramada o reestructurada vencida		201.475.952	88.326.286
Cartera reprogramada o reestructurada en ejecución		322.979.090	264.065.780
Productos financieros devengados por cobrar		544.501.183	601.255.537
Previsión para incobrables		(782.095.959)	(765.654.963)
Otras cuentas por cobrar	8.d)	178.727.088	247.015.668
Bienes realizables	8.e)	43.167.330	26.475.622
Inversiones permanentes	8.c)	2.919.713.404	3.060.236.394
Bienes de uso	8.f)	469.362.506	461.038.355
Otros activos	8.g)	51.465.179	48.323.926
Total del activo		<u><u>29.144.930.310</u></u>	<u><u>27.712.320.282</u></u>
PASIVO Y PATRIMONIO			
PASIVO			
Obligaciones con el público	8.h)	20.126.551.955	20.663.154.166
Obligaciones con instituciones fiscales	8.i)	19.405.911	18.622.142
Obligaciones con bancos y entidades de financiamiento	8.j)	4.512.501.060	3.614.699.391
Otras cuentas por pagar	8.k)	470.047.376	397.685.401
Previsiones	8.l)	440.974.693	375.741.526
Obligaciones subordinadas	8.m)	291.536.407	154.959.745
Obligaciones con empresas públicas	8.n)	1.356.801.328	534.512.658
Total del pasivo		<u><u>27.217.818.730</u></u>	<u><u>25.759.375.029</u></u>
PATRIMONIO			
Capital social	9.a)	1.409.539.340	1.376.350.000
Aportes no capitalizados	9.b)	14.472	14.472
Reservas	9.c)	396.527.014	376.531.974
Resultados acumulados	9.d)	50.841.000	-
Resultados del periodo	9.d)	70.189.754	200.048.807
Total del patrimonio		<u><u>1.927.111.580</u></u>	<u><u>1.952.945.253</u></u>
Total del pasivo y patrimonio		<u><u>29.144.930.310</u></u>	<u><u>27.712.320.282</u></u>
Cuentas contingentes	8.v)	5.312.190.952	6.135.911.418
Cuentas de orden	8.w)	42.999.466.522	40.471.583.267

Las notas 1 a 13 que se acompañan, forman parte integrante de estos estados financieros.



Marco Aspun M.
Vicepresidente Ejecutivo




Hector Del Callejo Q.
Gerente Nacional de Contabilidad


Banco BISA S.A.
ESTADO DE GANANCIAS Y PERDIDAS
POR LOS PERIODOS TERMINADOS EL 30 DE JUNIO DE 2023 Y 2022
(Expresado en Bolivianos)

	Nota	2023 Bs	2022 Bs
Ingresos financieros	8o)	688.730.388	657.675.938
Gastos financieros	8o)	<u>(241.501.502)</u>	<u>(210.848.680)</u>
Resultado financiero bruto		447.228.886	446.827.258
Otros ingresos operativos	8r)	578.785.631	239.751.042
Otros gastos operativos	8r)	<u>(341.370.581)</u>	<u>(75.400.672)</u>
Resultado de operación bruto		684.643.936	611.177.628
Recuperación de activos financieros	8p)	176.310.317	110.227.634
Cargos por incobrabilidad y desvalorización de activos financieros	8q)	<u>(388.148.575)</u>	<u>(227.534.616)</u>
Resultado de operación después de incobrables		472.805.678	493.870.646
Gastos de administración	8s)	<u>(355.939.825)</u>	<u>(337.624.487)</u>
Resultado de operación neto		116.865.853	156.246.159
Ajuste por diferencia de cambio y mantenimiento de valor		<u>(55.770)</u>	<u>(3.917)</u>
Resultados después del ajuste por diferencia de cambio y mantenimiento de valor		116.810.083	156.242.242
Ingresos extraordinarios	8t)	<u>299.821</u>	<u>251.196</u>
Resultado neto del periodo antes de ajustes de periodos anteriores		117.109.904	156.493.438
Ingresos de periodos anteriores	8t)	2.005.213	1.937.398
Gastos de periodos anteriores	8t)	<u>(2.237.291)</u>	<u>(494.405)</u>
Resultado antes de impuestos y ajuste contable por efecto de la inflación		116.877.826	157.936.431
Impuesto sobre las Utilidades de las Empresas (IUE)	8u)	<u>(23.344.036)</u>	<u>(33.617.196)</u>
Alicuota Adicional Impuesto sobre las Utilidades de las Empresas (AA-IUE)	8u)	<u>(23.344.036)</u>	<u>(33.617.196)</u>
Resultado neto del periodo		<u><u>70.189.754</u></u>	<u><u>90.702.039</u></u>

Las notas 1 a 13 que se acompañan, forman parte integrante de estos estados financieros.



Marco Asbun M.
Vicepresidente Ejecutivo



Héctor Del Callejo Q.
Gerente Nacional de Contabilidad

Banco BISA S.A.

ESTADO DE CAMBIOS EN EL PATRIMONIO NETO

POR LOS PERIODOS TERMINADOS EL 30 DE JUNIO DE 2023 Y 2022

(Expresado en Bolivianos)

	Reservas					Total Bs
	Capital social Bs	Aportes pendientes de capitalización Bs	Reserva no distributable Bs	Reserva legal Bs	Total reservas Bs	
Saldo al 1 de enero de 2022	1.292.281.650	12.592.152	4.739.544	354.812.941	359.552.485	1.834.197.929
Incremento de capital pagado por capitalización de deuda subordinada y reserva por variación de tipo de cambio, aprobado por la Junta General Extraordinaria de Accionistas celebrada el 29 de enero de 2021, y no objeción de la Autoridad de Supervisión del Sistema Financiero mediante carta ASF/DSR IIR-4633/2022 del 10 de enero de 2022.	12.584.070	(12.584.070)	-	-	-	-
Constitución de reserva legal aprobada por la Junta General Ordinaria de Accionistas del 22 de febrero de 2022.	-	-	-	16.977.174	16.977.174	-
Constitución del Fondo de Garantía de Créditos para el Sector Gremial (FOGAGRE) y destino a Fondo de Garantía de Vivienda de Interés Social (FOGAVISIP) del 6% aprobada por la Junta General Ordinaria de Accionistas del 22 de febrero de 2022, en cumplimiento del artículo 115 de la Ley N° 393, Decreto Supremo 4666 del 2 de febrero de 2022 y Resolución Ministerial 43.	-	-	-	-	-	(10.186.304)
Distribución de dividendos de 50% de Utilidades de la gestión 2021 después de constituir reserva legal y aportes a fondos de garantía.	-	-	-	-	-	(71.115.179)
Traspaso a reservas voluntarias no distribuíbles de las Utilidades de la gestión 2021 para su posterior capitalización.	-	-	8.647.065	-	8.647.065	-
Incremento de capital pagado por reservas voluntarias no distribuíbles, aprobado por la Junta General Extraordinaria de Accionistas celebrada el 22 de febrero de 2022, y nota de la Autoridad de Supervisión del Sistema Financiero mediante carta ASF/DSR IIR-59194/2022 del 25 de marzo de 2022.	8.644.770	-	(8.644.770)	-	(8.644.770)	-
Resultado neto del periodo	-	-	-	-	-	90.702.039
Saldo al 30 de junio de 2022	1.313.510.390	8.082	4.741.859	371.790.115	376.531.974	1.843.598.485
Traspaso de reserva para cubrir variaciones en el tipo de cambio por préstamo subordinado en dólares, aprobado por la Junta General Extraordinaria de Accionistas celebrada el 22 de febrero de 2022.	-	571.667	-	-	-	(571.667)
Amortización 12va. cuota de capital de préstamo subordinado con la CAF, con vencimiento al 30 de junio de 2022.	-	11.433.333	-	-	-	(11.433.333)
Amortización 4ta. cuota de capital de bonos subordinados Banco BISA S.A.- Emisión 2 Serie "A" con vencimiento al 16 de agosto de 2022.	-	11.669.000	-	-	-	(11.669.000)
Amortización 4ta. cuota de capital de bonos subordinados Banco BISA S.A.- Emisión 2 Serie "B" con vencimiento al 16 de agosto de 2022.	-	10.003.000	-	-	-	(10.003.000)
Amortización 2da. cuota de capital de bonos subordinados Banco BISA S.A.- Emisión 2 Serie "C" con vencimiento al 16 de agosto de 2022.	-	11.669.000	-	-	-	(11.669.000)
Amortización 7ma. cuota de capital de bonos subordinados Banco BISA S.A.- Emisión 1, con vencimiento al 11 de noviembre de 2022.	-	17.500.000	-	-	-	(17.500.000)
Incremento de capital pagado por amortización de obligaciones subordinadas y capitalización de aportes irrevocables pendientes de capitalización, aprobado por la Junta General Extraordinaria de Accionistas celebrada el 22 de febrero de 2022, y nota de la Autoridad de Supervisión del Sistema Financiero mediante carta ASF/DSR IIR-263084/2022 del 13 de diciembre de 2022.	62.839.610	(62.839.610)	-	-	-	-
Resultado neto del periodo	-	14.472	4.741.859	371.790.115	376.531.974	109.346.768
Saldo al 31 de diciembre de 2022	1.376.350.000	14.472	4.741.859	371.790.115	376.531.974	1.952.946.253

Constitución de reserva legal aprobada por la Junta General Ordinaria de Accionistas del 17 de febrero de 2023.

Destino a Fondo de Créditos de Apoyo a Micro Empresas (FOCREMI) y Fondo de Crédito de Apoyo a la Juventud (FOCREA) del 6% aprobada por la Junta General Ordinaria de Accionistas del 17 de febrero de 2023, en cumplimiento del artículo 115 de la Ley N° 393, Decreto Supremo 4748 del 28 de diciembre de 2022 y Resolución Ministerial 43.

Distribución de dividendos de 50% de Utilidades de la gestión 2022 después de constituir reserva legal y aportes a fondos de garantía.

Traspaso a reservas voluntarias no distribuíbles de las Utilidades de la gestión 2022 para su posterior capitalización.


Incremento de capital pagado por reservas voluntarias no distribuíbles, aprobado por la Junta General Extraordinaria de Accionistas celebrada el 17 de febrero de 2023, y nota de la Autoridad de Supervisión del Sistema Financiero mediante carta ASF/DSR IJR-94718/2023 del 28 de abril de 2023.

Resultado neto del periodo


Saldos al 30 de junio de 2023

33,189,340	-	-	20,004,881	(20,004,881)	-
1,409,539,340	14,472	4,732,018	391,794,996	121,030,754	1,927,111,580

Las notas 1 a 13 que se acompañan, forman parte integrante de estos estados financieros.



Marco Asbunji M.
Vicepresidente Ejecutivo



Heidy Del Callejo Q.
Gerente Nacional de Contabilidad


Banco BISA S.A.
ESTADO DE FLUJO DE EFECTIVO
POR LOS PERIODOS TERMINADOS EL 30 DE JUNIO DE 2023 Y 2022
(Expresado en Bolivianos)

	2023	2022
	Bs	Bs
FLUJO DE FONDOS EN ACTIVIDADES DE OPERACION:		
Resultado neto del periodo	70.189.754	90.702.039
Partidas que han afectado el resultado neto del periodo que no han generado movimiento de fondos:		
Productos devengados no cobrados	(608.782.593)	(735.907.589)
Cargos devengados no pagados	2.055.518.249	1.706.655.620
Productos devengados en periodos anteriores cobrados en el periodo	30.264	(123.038)
Previsiones para incobrables y activos contingentes (neto)	190.234.988	87.441.612
Previsiones por desvalorización (neto)	51.138.330	38.930.915
Provisiones o provisiones para beneficios sociales	26.028.294	24.658.963
Provisiones para impuestos y otras cuentas por pagar	98.121.005	115.877.107
Depreciaciones y amortizaciones	21.628.990	20.939.468
Incremento por participación en sociedades controladas	(11.341.951)	(4.667.277)
Fondos obtenidos en el resultado del periodo	1.892.765.330	1.344.507.820
Productos cobrados (cargos pagados) en el periodo devengados en periodos anteriores sobre:		
Cartera de préstamos	601.255.538	708.647.678
Disponibilidades, inversiones temporarias y permanentes	56.545.600	87.137.705
Obligaciones con el público y empresas públicas	(1.618.363.187)	(1.418.663.348)
Obligaciones con bancos y entidades de financiamiento	(188.034.988)	(132.637.044)
Otras obligaciones	(2.485.745)	(3.055.390)
Incremento (disminución) neta de otros activos y pasivos:		
Otras cuentas por cobrar - pagos anticipados, diversas	60.569.914	(12.926.440)
Bienes realizables-vendidos	27.681	7
Otros activos-partidas pendientes de imputación	(6.772.382)	8.454.377
Otras cuentas por pagar-diversas y provisiones	(162.504.126)	(131.580.429)
Previsiones	11.658.645	959.089
Flujo neto en actividades de operación, excepto actividades de intermediación	644.662.280	450.844.025
FLUJO DE FONDOS EN ACTIVIDADES DE INTERMEDIACION:		
Incremento (disminución) de captaciones y obligaciones por intermediación:		
Obligaciones con el público y empresas públicas:		
Depósitos a la vista y en cajas de ahorro	(845.018.728)	(1.451.998.237)
Depósitos a plazo hasta 360 días	307.679.321	1.809.387
Depósitos a plazo por más de 360 días	598.559.380	(2.344.929)
Obligaciones con bancos y entidades de financiamiento:		
A corto plazo	(35.089.193)	124.661.103
A mediano y largo plazo	912.999.681	(114.000.000)
Otras operaciones de intermediación:		
Obligaciones con instituciones fiscales	783.769	14.289.201
Otras cuentas por pagar por intermediación financiera	110.238.310	(46.658.184)
(Incremento) disminución de colocaciones:		
Créditos colocados en el periodo		
A corto plazo	(2.569.646.277)	(2.842.944.098)
A mediano y largo plazo - más de 1 año	(3.153.512.373)	(2.244.296.985)
Créditos recuperados en el periodo	4.202.081.873	4.697.821.160
Flujo neto obtenido en actividades de intermediación	(470.924.237)	(1.863.661.582)
FLUJO DE FONDOS EN ACTIVIDADES DE FINANCIAMIENTO:		
Incremento de préstamos:		
Obligaciones subordinadas	134.300.000	(11.433.333)
Cuentas de los accionistas:		
Aporte a fondos de garantía	(12.002.928)	(10.186.304)
Pago de Dividendos	(83.572.272)	(69.279.178)
Flujo neto en actividades de financiamiento	38.724.800	(90.898.815)
Traspaso	38.724.800	(90.898.815)


Banco BISA S.A.
ESTADO DE FLUJO DE EFECTIVO
POR LOS PERIODOS TERMINADOS EL 30 DE JUNIO DE 2023 Y 2022
(Expresado en Bolivianos)

	2023	2022
	Bs	Bs
Traspaso	38.724.800	(90.898.815)
FLUJO DE FONDOS EN ACTIVIDADES DE INVERSION:		
(Incremento) disminución neto en:		
Inversiones temporarias	1.217.805.519	676.300.053
Inversiones permanentes	151.531.438	91.239.502
Bienes de uso	(25.208.697)	(3.251.834)
Bienes diversos	653.603	(2.325.370)
Cargos diferidos	(1.772.691)	(73.304)
Flujo neto en actividades de inversión	1.343.009.172	761.889.047
(Disminución) incremento de fondos durante el periodo	1.555.472.015	(741.827.325)
Disponibilidades al inicio del periodo	2.309.580.294	2.782.240.454
Disponibilidades al cierre del periodo	3.865.052.309	2.040.413.129

Las notas 1 a 13 que se acompañan, forman parte integrante de estos estados financieros.



Marco Asbun M.
Vicepresidente Ejecutivo



Hector Del Callejo Q.
Gerente Nacional de Contabilidad

Banco BISA S.A.

NOTAS A LOS ESTADOS FINANCIEROS AL 30 DE JUNIO DE 2023 Y 31 DE DICIEMBRE DE 2022

NOTA 1 - ORGANIZACION

a) Organización de la Sociedad:

“Banco BISA S.A.” es una sociedad anónima constituida mediante Escritura Pública No. 73 de fecha 27 de abril de 1963 extendida ante el Notario de Fe Pública Mario Vázquez Uría, bajo el tipo de Sociedad Anónima, con Acta de Fundación del 23 de noviembre de 1962, autorización de funcionamiento de la Superintendencia de Bancos y Entidades Financieras (actual Autoridad de Supervisión del Sistema Financiero - ASFI), mediante Resolución No. SB 141/63, del 20 de marzo de 1963, con una duración de 90 años, computables a partir de la fecha de inscripción y aprobación de los estatutos en el Registro de Comercio y Sociedades por Acciones No. 06178/97 del 10 de septiembre de 1997.

En 1989, merced a su seguridad y prestigio, abrió sus puertas al público como Banco comercial corporativo, la Superintendencia de Bancos y Entidades Financieras (actual Autoridad de Supervisión del Sistema Financiero - ASFI), emitió su aprobación mediante Resolución No. 012/89 del 27 de febrero de 1989.

Asimismo, con Escritura Pública No. 464/97 del 20 de agosto de 1997 conferida ante la Notaría de Fe Pública, Kandy Balboa de Díaz, se procedió al cambio de nombre de la Sociedad de “Banco Industrial S.A. – BISA” a “Banco BISA S.A.”, con autorización de la Superintendencia de Bancos y Entidades Financieras (actual Autoridad de Supervisión del Sistema Financiero - ASFI), mediante Resolución No. SB 039/97 del 7 de mayo de 1997.

Banco BISA S.A., al inicio de sus actividades como entidad de segundo piso, tuvo el objetivo de apoyar el desarrollo industrial de Bolivia, actualmente como Banco Múltiple su objetivo es la prestación de servicios financieros al público en general, favoreciendo el desarrollo de la actividad económica nacional, la expansión de la actividad productiva y el desarrollo de la capacidad industrial del país, siendo su misión: “Simplificar la vida de nuestros clientes, transformando e innovando productos financieros y generando valor para nuestros grupos de interés”.

Banco BISA S.A. tiene su domicilio legal en la Av. 16 de Julio No. 1628 de la ciudad de La Paz, se encuentra debidamente registrado en SEPREC, Autoridad de Supervisión del Sistema Financiero (ASFI), Bolsa Boliviana de Valores (BBV), Servicio de Impuestos Nacionales (SIN) y demás registros que corresponden.

Los accionistas del Banco son empresas nacionales, personas naturales nacionales y extranjeras y empleados del Banco.

Banco BISA S.A. hasta el 31 de octubre de 2017, fue la base de un grupo financiero conformado por las siguientes empresas subsidiarias: BISA Seguros y Reaseguros S.A., La Vitalicia Seguros y Reaseguros de Vida S.A., BISA Leasing S.A., Almacenes Internacionales S.A. RAISA, BISA S.A. Agencia de Bolsa, BISA Sociedad Administradora de Fondos de Inversión S.A. (SAFI) y BISA Sociedad de Titularización S.A. A partir del 1º de noviembre de 2017, Banco BISA S.A. ha dejado de ser controlante, al efecto, se ha creado la Sociedad Controladora denominada “Grupo Financiero BISA S.A.” actual controlante de las empresas que conforman el Grupo Financiero, en cumplimiento a la Resolución ASFI/1248/2017 de fecha 30 de octubre de 2017. El 6 de noviembre de 2017, Banco BISA S.A. realizó la reducción voluntaria de Capital Pagado por Bs655.199.170 equivalente a 65.519.917 acciones. Mayor información se describe en el inciso b.5) Ley de Servicios Financieros, de la misma nota.

Banco BISA S.A.

NOTAS A LOS ESTADOS FINANCIEROS AL 30 DE JUNIO DE 2023 Y 31 DE DICIEMBRE DE 2022

NOTA 1 - ORGANIZACION (Cont.)

a) Organización de la Sociedad: (Cont.)

El número de colaboradores al 30 de junio de 2023 fue de 1.954, de los cuales 1.944 cuentan con contrato indefinido y 10 con contrato a plazo fijo. El número promedio de colaboradores fue de 1.899, entre enero y junio de la gestión.

El Banco opera en Bolivia a través de una (1) Oficina Central, diez (10) sucursales, cincuenta y cinco (55) agencias fijas; de las cuales treinta y ocho (38) son agencias urbanas y diecisiete (17) son agencias rurales, doce (12) oficinas externas y cinco (5) puntos corresponsales no financieros.

Al 30 de junio de 2023, el Banco continuó fortaleciendo su Plan de Responsabilidad Social Empresarial en sus líneas de acción: 1) Educación Financiera: se desarrollaron talleres virtuales (webinars) de Educación Financiera desde la plataforma WebinarJam para usuarios de e-BISA+, Clientes, y Jóvenes de los proyectos del Instituto de la Juventud del Gobierno Autónomo Municipal de La Paz; Se realizaron capacitaciones conjuntas con las empresas del Grupo Financiero BISA (Bisa Seguros y Bisa Leasing) 2) En cuanto a solidaridad, se realizaron varias donaciones en beneficio de deportistas, adultos mayores y ámbito cultural; 3) Respecto a Conciencia Ambiental, se inició el mantenimiento y reposición de árboles en todos los Pulmones Banco BISA; También se envió a la Autoridad de Supervisión del Sistema Financiero (ASFI) la Calificación de Desempeño 2022, Informe/Memoria de RSE 2022, Balance Social 2022 e Informe sobre los Productos y Servicios Financieros Orientados a la Función Social 2022.

b) Hechos importantes sobre la situación de la Entidad

b.1) El impacto de la situación económica y del ambiente financiero

En el primer semestre del 2023 la economía china, tras su reapertura, está repuntando con fuerza. Los fraccionamientos en las cadenas de suministro se están disipando, mientras que los trastornos en los mercados de la energía y los alimentos causados por la guerra están remitiendo. Sin embargo, la economía global continúa atravesando una coyuntura compleja. La inflación aún se encuentra por encima de las metas de varios países, cuyos bancos centrales mantienen altas las tasas de interés, desalentando el consumo y la inversión. A esto se suma la elevada incertidumbre que generó la quiebra de bancos en Estados Unidos y la demora en el incremento del techo de endeudamiento del Tesoro de ese país.

En este contexto, varias economías ya registraron un crecimiento negativo en el primer trimestre de 2023 como, por ejemplo, Alemania, Taiwán, Hungría y Polonia; asimismo, en la región, Perú y Chile anotaron una contracción de su PIB en el primer cuarto del año. Hasta el cierre de 2023, los organismos internacionales prevén que la desaceleración económica se acentúe y generalice, debido a la continuidad de la guerra en Ucrania, el endurecimiento de las condiciones de financiamiento, la moderación de los precios de los commodities, y el estrés de endeudamiento que afectaría a varias economías de ingresos bajos.

En América Latina y el Caribe al igual que en el resto del mundo, la inflación en la región muestra una tendencia al alta, y si bien se espera que pudiera estar próxima la conclusión del proceso de alzas de tasas de interés en varios países de la región, los efectos de la política restrictiva sobre el consumo privado y la inversión se harán sentir con más fuerza este año, dados los rezagos con que actúa la política monetaria. Además, dada la reciente volatilidad financiera global evidenciada a partir de los problemas en la banca de países desarrollados y, dado que la inflación regional permanecería en niveles todavía elevados en comparación con los vigentes antes de la pandemia, de acuerdo con Fondo Monetario Internacional, no es de esperar que se generalice todavía un ciclo de relajamiento monetario en la región.

Banco BISA S.A.

NOTAS A LOS ESTADOS FINANCIEROS AL 30 DE JUNIO DE 2023 Y 31 DE DICIEMBRE DE 2022

NOTA 1 - ORGANIZACION (Cont.)

b) Hechos importantes sobre la situación de la Entidad (Cont.)

b.1) El impacto de la situación económica y del ambiente financiero (Cont.)

Junto a los riesgos financieros, persiste la incertidumbre respecto de los efectos que pudiera conllevar la prolongación de la guerra en Ucrania y el aumento en la fragmentación geoeconómica sobre el crecimiento económico, los precios de las materias primas y el comercio mundial.

En un contexto económico mundial negativo, Bolivia continúa en la senda de la reconstrucción y reactivación económica. Algunos indicadores muestran esta continuidad. El valor de ventas y/o servicios facturados en restaurantes, hoteles y transporte aéreo registran valores superiores a los de la pasada gestión. Al mes de abril de 2023 el valor de ventas en los restaurantes lidera la recuperación, seguidos de los hoteles y luego transporte aéreo.

Por otro lado, en Bolivia, las utilidades de los Bancos Múltiples y Bancos Pyme se incrementaron en 15,2% a junio de 2023 en comparación con el mismo periodo de 2022. En lo que respecta a los depósitos del público, al mes de junio de 2023 se registró un monto equivalente a Bs190.504 millones, representando una disminución de 8,8% respecto al saldo de depósitos a diciembre 2022; con relación a la cartera bruta del sistema financiero, al mes de junio de 2023 se registró un saldo de Bs186.955 millones, representando un incremento del 8,32% respecto al saldo de cartera bruta a diciembre 2022.

No se presentaron variaciones en el tipo de cambio oficial de 6,86 bolivianos por dólar americano.

b.2) Administración de Riesgo de Crédito y de Mercado

La liquidez del Banco, compuesta por sus disponibilidades e inversiones temporarias netas de devengado, entre diciembre 2022 y junio 2023, paso de Bs6.622 Millones a Bs6.936 Millones, mostrando un incremento neto de Bs314 Millones, equivalente al 4,74%. Al respecto, dicho aumento, se atribuye principalmente al movimiento neto de las siguientes cuentas:

- Disponibilidades, cuyo saldo aumentó en Bs1.555 Millones, pasando de Bs2.310 Millones a Bs3.865 Millones, incremento equivalente a un 67,35%.
- Inversiones temporarias, cuyo saldo disminuyó en Bs1.242 Millones, pasando de Bs4.313 Millones a Bs3.071 Millones, decremento equivalente a un 28,80%.

Ahora bien, los mencionados movimientos extremos, se debieron a la fuerte y desafiante coyuntura de escasez de divisas, retiros masivos, conversiones de moneda y especulaciones sobre quiebras bancarias que atravesó el país y el sistema financiero entre el primer y segundo trimestre de la gestión; pero no obstante aquello, el Banco, contrario al promedio del sistema, registró un incremento neto en su liquidez, el cual se dio en un periodo de ligera recuperación entre mayo y junio, quedando nuestra posición neta de liquidez en niveles superiores a diciembre 2022 gracias a la confianza de nuestro público, reflejo de nuestra solidez y estabilidad.

En cuanto al nivel de liquidez del sistema bancario, a nivel consolidado, entre diciembre 2022 y junio 2023, se advirtió una reducción neta equivalente a un 9,00%, pasando de Bs60.104 Millones en diciembre 2022 a Bs54.697 Millones en junio 2023, exponiendo con ello un decremento absoluto de Bs5.407 Millones en todo el sistema.

Banco BISA S.A.

NOTAS A LOS ESTADOS FINANCIEROS AL 30 DE JUNIO DE 2023 Y 31 DE DICIEMBRE DE 2022

NOTA 1 - ORGANIZACION (Cont.)

b) Hechos importantes sobre la situación de la Entidad (Cont.)

b.2) Administración de Riesgo de Crédito y de Mercado (Cont.)

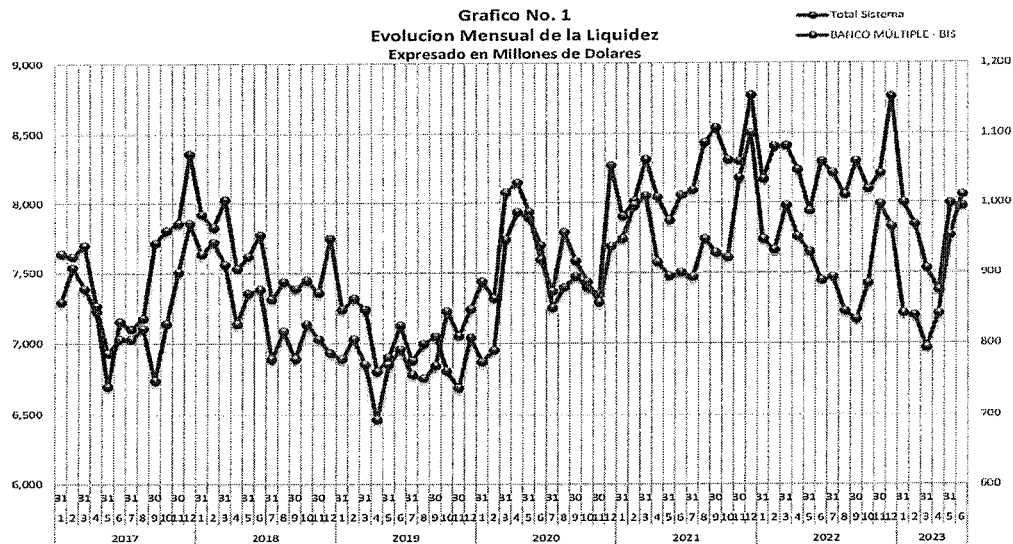
La mencionada disminución del sistema estuvo influenciada principalmente por: i) Banco Fassil, cuya intervención por ASFI y posterior suspensión total de sus actividades, impactó en la liquidez del sistema con una reducción de Bs3.512 Millones, que era el monto que dicha ex entidad bancaria mantenía en liquidez hasta diciembre 2022, ii) Banco Unión, que sufrió una fuerte reducción de Bs3.169 Millones, equivalentes a un 21,34%, pasando de Bs14.850 Millones a Bs11.681 Millones, y iii) Banco Mercantil Santa Cruz, que experimento una disminución de Bs574 Millones, equivalentes a un 6,49%, ambas últimas situaciones atribuidas también a la mencionada coyuntura de retiros masivos y conversiones de moneda, que se dieron en la primera mitad del año.

Respecto a la liquidez del Banco por moneda, entre diciembre de 2022 y junio 2023, en dólares americanos incluyendo bolivianos con mantenimiento de valor, el saldo equivalente en moneda nacional paso de Bs1.549 Millones a Bs1.789 Millones, registrando un incremento de Bs240 Millones, equivalentes al 15,49%.

En cuanto a la variación de la liquidez del Banco en moneda nacional, incluyendo bolivianos indexados a la unidad de fomento a la vivienda, la misma también fue positiva, pero en menor medida respecto al mencionado incremento en dólares. Al respecto, el saldo paso de Bs5.073 Millones en diciembre 2022 a Bs5.147 Millones en junio 2023, mostrando con ello un aumento de Bs74 Millones, equivalentes al 1,46%.

En cuanto a la liquidez del sistema en dólares americanos, incluyendo bolivianos con mantenimiento de valor, la misma registró una disminución de Bs953 Millones, pasando de Bs11.016 Millones en diciembre 2022 a Bs10.063 Millones en junio 2023, equivalente a un crecimiento del 8,65%.

Por su parte, en cuanto a la liquidez del sistema en moneda nacional, incluyendo bolivianos indexados a la unidad de fomento a la vivienda, esta también registró una disminución de Bs4.456 Millones, equivalentes al 9,08%, pasando de Bs49.089 Millones en diciembre 2022 a Bs44.633 Millones en junio 2023.



Banco BISA S.A.

NOTAS A LOS ESTADOS FINANCIEROS AL 30 DE JUNIO DE 2023 Y 31 DE DICIEMBRE DE 2022

NOTA 1 - ORGANIZACION (Cont.)

b) Hechos importantes sobre la situación de la Entidad (Cont.)

b.2) Administración de Riesgo de Crédito y de Mercado (Cont.)

En el gráfico anterior, inicialmente se puede ver que, entre diciembre 2022 y junio 2023, tanto la liquidez del Banco como la del sistema tuvieron una notable disminución. Respecto a la disminución del Banco, la misma se debió al retiro puntual de depósitos en cuenta corriente de un cliente exportador del rubro minero. Respecto a la reducción de la liquidez del sistema, la misma se debió principalmente a una disminución sistémica de los depósitos del público, primordialmente en cajas de ahorro y cuentas corrientes, explicado una vez más por la compleja coyuntura macroeconómica de escasez de dólares y rumores de intervención de una entidad financiera, entre otras especulaciones que atravesó el país durante una parte del primer y segundo trimestre de la gestión en curso.

Ahora bien, entre mayo y junio 2023, como se puede ver, la liquidez del sistema se recuperó, debido a que los agentes económicos volvieron a recuperar la confianza en el sistema financiero, entendiendo que la intervención de Banco Fossil fue por eventos aislados, habiéndose evitado así un efecto contagio. No obstante, la mencionada recuperación del sistema no llegó a los niveles de diciembre 2022; sin embargo, el Banco sí tuvo la capacidad de lograr una recuperación completa, e incluso sobrepasar los niveles previos.

En cuanto a los Depósitos del Público del Banco en moneda consolidada, netos de devengado, e incluyendo Depósitos de Empresas con Participación Estatal, entre diciembre 2022 y junio 2023, estos tuvieron un ligero incremento de Bs62 Millones, equivalentes al 0,32%, pasando de Bs19.579 Millones a Bs19.641 Millones.

La variación de los Depósitos del Público antes mencionada, en moneda consolidada, incluyendo Depósitos de Empresas con Participación Estatal y distribuida por tipo de depósito, se debió a los siguientes cambios:

- Cajas de Ahorro y Vista, experimentaron una disminución de Bs897 Millones, equivalentes al 8,50%, pasando de Bs10.551 Millones a Bs9.654 Millones. Ahora bien, esta disminución se debió básicamente a un retiro programado de un cliente exportador del sector minero, según se explicó antes.
- Depósitos a Plazo Fijo (DPFs) experimentaron un aumento de Bs919 Millones, equivalentes al 10,67%, pasando de Bs8.610 Millones a Bs9.529 Millones.
- Obligaciones con el Público Restringidas, que pasaron de Bs418 Millones a Bs458 Millones, registrando un incremento del 9,57%, equivalente a Bs40 Millones.

Asimismo, para el Banco, los depósitos del público considerando empresas con participación estatal, en moneda nacional incluyendo bolivianos indexados a la unidad de fomento a la vivienda, presentaron un incremento porcentual del 1,04%, equivalente a Bs164 Millones, habiendo pasado de Bs15.797 Millones en diciembre 2022, a Bs15.961 Millones en junio 2023.

Mientras tanto y también para el Banco, los depósitos en moneda extranjera, incluyendo bolivianos con mantenimiento de valor, registraron una disminución del 2,70%, pasando de Bs3.782 Millones a Bs3.680 Millones, reducción equivalente a Bs102 Millones.

Respecto a la evolución mediante Depósitos del Público para el Sistema, en moneda consolidada, por tipo de Depósito, e incluyendo también Depósitos de Empresas con Participación Estatal, se presentaron los siguientes cambios:

Banco BISA S.A.

NOTAS A LOS ESTADOS FINANCIEROS AL 30 DE JUNIO DE 2023 Y 31 DE DICIEMBRE DE 2022

NOTA 1 - ORGANIZACION (Cont.)

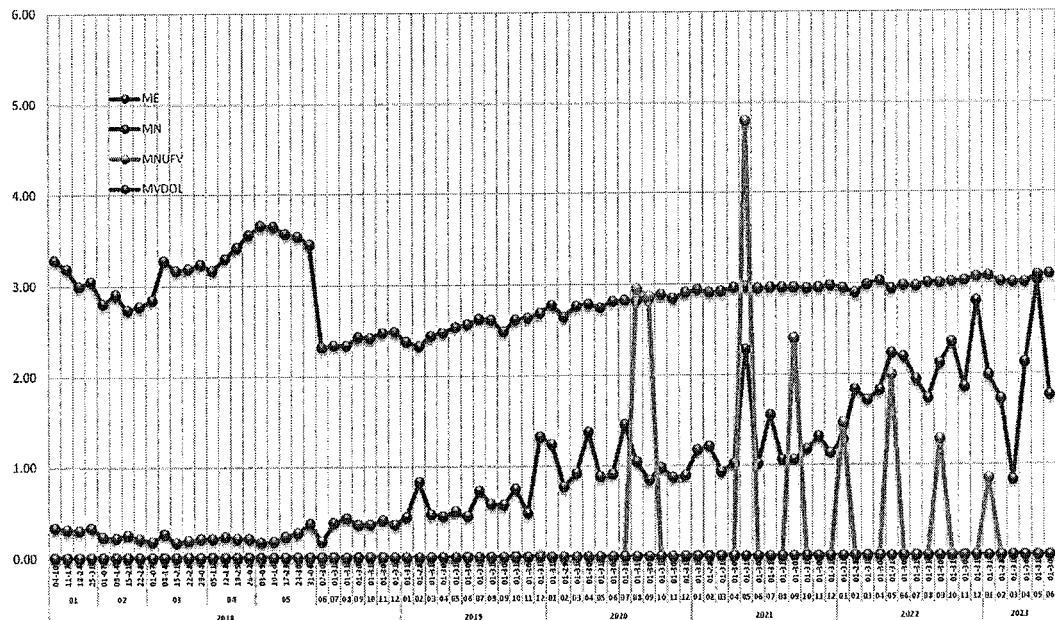
b) Hechos importantes sobre la situación de la Entidad (Cont.)

b.2) Administración de Riesgo de Crédito y de Mercado (Cont.)

- a) Depósitos en Cajas de Ahorro y Vista, disminuyeron en 9,65%, equivalentes a Bs10.024 Millones, habiendo pasado de Bs103.912 Millones a Bs93.888 Millones.
- b) Depósitos a Plazo Fijo (DPFs), pasaron de Bs100.464 Millones a Bs93.223 Millones, exponiendo una reducción de Bs7.241 Millones, equivalentes al 7,21%.
- c) Obligaciones con el Público Restringidas disminuyeron en 24,73%, equivalentes a Bs1.137 Millones, habiendo pasado de Bs4.597 Millones a Bs3.460 Millones.

En el siguiente gráfico, se presenta la evolución por moneda de la Tasa de Interés de Referencia (TRE) desde la gestión 2018 al presente.

Gráfico No. 2
Tasa de Referencia TRE por Moneda



Como se puede ver en la anterior gráfica, a pesar de la disminución de la liquidez, la TRE en moneda nacional se ha mantenido estable, e incluso con una ligera tendencia hacia el alta. La TRE en moneda extranjera, desde diciembre 2022 hasta junio de los corrientes, ha experimentado fuerte una volatilidad con una tendencia hacia la baja. Por su parte, la TRE en UFV se ha mantenido en niveles cercanos a cero desde febrero 2023.

Banco BISA S.A.

NOTAS A LOS ESTADOS FINANCIEROS AL 30 DE JUNIO DE 2023 Y 31 DE DICIEMBRE DE 2022

NOTA 1 - ORGANIZACION (Cont.)

b) Hechos importantes sobre la situación de la Entidad (Cont.)

b.2) Administración de Riesgo de Crédito y de Mercado (Cont.)

Respecto a la cartera directa del Banco, al 30 de junio 2023, la misma presentó un saldo de Bs18.720 Millones (USD2.729 Millones), la cual representa el 10,01% sobre la cartera del sistema (USD27.269 Millones). En el periodo analizado, la cartera del Banco experimento un incremento del 7,86% equivalente a Bs1.365 Millones, pasando de Bs17.355 Millones en diciembre 2022 a Bs18.720 Millones en junio 2023. Del mencionado incremento de Bs1.365 Millones, Bs473 Millones aproximadamente corresponden a un crecimiento orgánico y Bs892 Millones provienen de la parte de cartera adjudicada del ex Banco Fassil.

En cuanto a la evolución de la cartera del sistema durante el mismo periodo de análisis, esta registró una disminución de Bs6,626 Millones (USD966 Millones) equivalentes al 3,42%, habiendo pasado de Bs193.692 Millones a Bs187.066 Millones, situación explicada principalmente por la salida de una parte de la cartera del ex Banco Fassil, que se trasladó a un Fideicomiso administrado por el Banco Unión, pero que se registró en cuentas de orden, saliendo así de su balance, y por ende también del balance del sistema.

En base a los antecedentes señalados, las determinaciones del Comité de Activos y Pasivos (ALCO) sobre las tasas de interés, se enfocaron en gestionar adecuadamente las tendencias tanto del mercado como de la estrategia del propio Banco. Paralelamente, la administración del calce por plazos mantuvo niveles adecuados durante el tiempo transcurrido hasta junio 2023, mostrando brechas acumuladas positivas, resultado de la aplicación de la estructura de tasas aprobada mediante el ALCO. Al cierre de junio 2023, el Banco mantiene una relación de activos líquidos sobre activos totales del 21,71%, inferior al de diciembre 2022 (24,37%) pero muy por encima del límite mínimo (15,00%), lo cual muestra el nivel prudente de liquidez que tiene el Banco para afrontar sus operaciones y obligaciones de corto plazo.

b.3) Eventos importantes sobre la posición financiera de la entidad

Al 30 de junio de 2023, corresponde destacar los resultados alcanzados por el Banco de Bs70.189.754 y la solidez de sus niveles de activo respaldados por los depósitos del público. La fortaleza patrimonial y solvencia del Banco se evidencian a través de un sólido Coeficiente de Adecuación Patrimonial (12,75%), una cobertura de la mora de 156,01% y un patrimonio superior a Bs1.927 millones, uno de los más elevados del sistema financiero nacional.

Al cierre de junio 2023, la Gerencia del Banco continuó con la ampliación de servicios a todos los sectores económicos de la población, como ser: banca corporativa, pequeñas y medianas empresas, banca personal y al sector de microfinanzas. Además, se debe destacar que el Banco adquirió parte de los activos y pasivos del ex Banco Fassil transferidos en el mes de mayo.

b.4) Impuesto a las Transacciones Financieras (ITF)

La aplicación del Impuesto a las Transacciones Financieras, normado con la Ley N° 3446, fue ampliado por segunda vez mediante Ley N° 234 del 13 de abril de 2012, por 36 meses adicionales a partir del 24 de julio de 2012.

Este impuesto con sus características actuales se viene reteniendo y percibiendo en el Banco desde el 25 de julio de 2006, para el efecto se adecuaron nuestros sistemas informáticos y operativos, permitiendo el cobro y empoce del mismo al Fisco de manera oportuna, cumpliendo con la normativa legal aplicable.

Banco BISA S.A.

NOTAS A LOS ESTADOS FINANCIEROS AL 30 DE JUNIO DE 2023 Y 31 DE DICIEMBRE DE 2022

NOTA 1 - ORGANIZACION (Cont.)

b) Hechos importantes sobre la situación de la Entidad (Cont.)

b.4) Impuesto a las Transacciones Financieras (ITF) (Cont.)

El 1° de julio de 2015 se promulgó la Ley N° 713 que amplía la vigencia del ITF hasta el 31 de diciembre de 2018 y además incrementa gradualmente la alícuota de este impuesto, siendo 0,20% para la gestión 2016; 0,25% para la gestión 2017 y 0,30% para la gestión 2018.

Mediante Ley N° 1135 del 20 de diciembre de 2018, se amplió nuevamente la vigencia del ITF, por un período adicional de 5 años, desde el 1° de enero de 2019 hasta el 31 de diciembre de 2023 con la misma tasa de 0,30% para este impuesto, al 30 de junio de 2023, esta alícuota se mantiene.

b.5) Ley de Servicios Financieros

En fecha 21 de agosto de 2013, el Estado Plurinacional de Bolivia promulgó la Ley N° 393 de Servicios Financieros, la cual reemplaza a la Ley N° 1488 de Bancos y Entidades Financieras del 14 de abril de 1993. La Ley tiene como objeto regular las actividades de intermediación financiera y la prestación de los servicios financieros, así como la organización y funcionamiento de las entidades financieras y prestadoras de servicios financieros; la protección del consumidor financiero y la participación del Estado como rector del sistema financiero, velando por la universalidad de los servicios financieros y orientando su funcionamiento en apoyo de las políticas de desarrollo económico y social del país.

La Ley N° 393 dispuso el inicio de su vigencia a los noventa (90) días calendario (21 de noviembre de 2013) de ser promulgada, y dispuso que, durante ese período, mientras no se emita normativa reglamentaria, se considerará vigente la normativa emitida bajo la Ley N° 1488 del 14 de abril de 1993.

Cabe mencionar que, en fecha 23 de diciembre de 2013, se dictó el Decreto Supremo N°1843 que establece el régimen de tasas de interés activas para el financiamiento destinado a vivienda de interés social y determina los niveles mínimos de cartera de créditos para los préstamos destinados al sector productivo y de vivienda de interés social, que deberán mantener las entidades de intermediación financiera. El Banco ha tomado las medidas para su respectiva aplicación y cumplimiento.

El 2 de diciembre de 2015, mediante Decreto Supremo N° 2614 se determina que cada uno de los Bancos Múltiples y Bancos PYME, deberán destinar el seis por ciento (6%) de sus utilidades netas de la gestión 2015, a un Fondo de Garantía de Créditos para el Sector Productivo, en cumplimiento de su función social prevista en el Artículo 115 de la Ley N° 393 de Servicios Financieros, sin perjuicio de los programas de carácter social que dichas entidades financieras ejecutan.

El 28 de diciembre de 2016, mediante Decreto Supremo N°3036 se determinó que para cumplir con el marco de la función social cada uno de los Bancos Múltiples y Bancos PYME, deberán destinar el seis por ciento (6%) de sus utilidades netas de la gestión 2016 para esos fines. La finalidad será especificada por el Ministerio de Economía y Finanzas Públicas, mediante Resolución Ministerial en la cual se establecerán los mecanismos, instrumentos y características necesarias para la implementación y logro de dicha finalidad. El 10 de febrero de 2017, el Ministerio de Economía y Finanzas Públicas emitió la Resolución Ministerial N°055 en la que resuelve como sigue:

Banco BISA S.A.

NOTAS A LOS ESTADOS FINANCIEROS AL 30 DE JUNIO DE 2023 Y 31 DE DICIEMBRE DE 2022

NOTA 1 - ORGANIZACION (Cont.)

b) Hechos importantes sobre la situación de la Entidad (Cont.)

b.5) Ley de Servicios Financieros (Cont.)

- a) Tres por ciento (3%) al Fondo de Garantía de Créditos de Vivienda de Interés Social bajo su actual administración.
- b) Tres por ciento (3%) para la constitución del Fondo para Capital Semilla, para el otorgamiento de crédito a beneficiarios especificados en el Artículo 11° del Reglamento.

El 17 de enero de 2018, mediante Decreto Supremo N° 3459 se determina que cada uno de los Bancos Múltiples y Bancos PYME, deberán destinar el seis por ciento (6%) de sus utilidades netas de la gestión 2017, a un Fondo para Capital Semilla, en cumplimiento de su función social prevista en el Artículo N° 115 de la Ley N° 393 de Servicios Financieros, sin perjuicio de los programas de carácter social que dichas entidades financieras ejecutan.

En cumplimiento al Capítulo IV de la Ley de Servicios Financieros, el 6 de noviembre de 2017, se constituyó la empresa controladora denominada Grupo Financiero BISA S.A., habiendo ASFI otorgado la Licencia de Funcionamiento el 26 de diciembre de 2017 mediante Resolución ASFI/1498/2017.

Para tal efecto y en cumplimiento del Artículo 397° de la Ley N° 393 de Servicios Financieros, que señala que en ningún caso las empresas que integran un Grupo Financiero participarán en el capital de las demás empresas del mismo grupo, Banco BISA S.A. solicitó a la ASFI autorización para la reducción de capital, habiendo obtenido dicha autorización mediante Resolución ASFI/1248/2017 de fecha 30 de octubre de 2017, por lo que el 6 de noviembre de 2017, el Banco BISA S.A. realizó la reducción voluntaria de Capital Pagado por Bs655.199.170 equivalente a 65.519.917 acciones (acciones en subsidiarias), esta reducción corresponde al 29,90% del capital primario de Banco BISA S.A. Las acciones que formaron parte de la reducción fueron traspasadas al Grupo Financiero BISA S.A.

Cabe aclarar que una porción de las acciones que Banco BISA S.A. poseía en La Vitalicia Seguros y Reaseguros de Vida S.A. (18%), no fueron parte de la transferencia ya que se hubiera incumplido el límite del 30% de reducción de capital primario descrito en el Artículo N° 503 de la Ley de Servicios Financieros, por esta razón y en cumplimiento del Artículo 397° de la Ley N° 393 de Servicios Financieros que señala que en ningún caso las empresas que integran un Grupo Financiero participarán en el capital de las demás empresas del mismo grupo, en fecha 29 de noviembre de 2017, Banco BISA S.A. constituyó un Fideicomiso en el Banco Nacional de Bolivia S.A. para el traspaso y administración de las acciones mencionadas en La Vitalicia Seguros y Reaseguros de Vida S.A., para lo cual se firmó un contrato de administración de fideicomiso en cumplimiento con lo determinado por la Junta General Extraordinaria de Banco BISA S.A. celebrada el 21 de noviembre de 2017, de acuerdo a la dinámica contable de la cuenta "Fideicomisos por la Transmisión de Acciones " (Código 193.00) del Manual de Cuentas para Entidades Financieras, aprobado y puesto en vigencia por la Autoridad de Supervisión del Sistema Financiero mediante Resolución ASFI/1241/2017, misma que fue comunicada mediante Circular ASFI/492/2017 de fecha 27 de octubre de 2017. Las acciones de La Vitalicia Seguros y Reaseguros de Vida S.A. fueron transferidas al Fideicomiso mencionado al VPP proyectado al 31 de octubre de 2017 y Banco BISA S.A. al no tener influencia significativa en la mencionada aseguradora no reconoció ningún ingreso por valuación al VPP desde la fecha en la que las acciones fueron transferidas al Fideicomiso.

Banco BISA S.A.

NOTAS A LOS ESTADOS FINANCIEROS AL 30 DE JUNIO DE 2023 Y 31 DE DICIEMBRE DE 2022

NOTA 1 - ORGANIZACION (Cont.)

b) Hechos importantes sobre la situación de la Entidad (Cont.)

b.5) Ley de Servicios Financieros (Cont.)

En fecha 18 de marzo de 2019 en cumplimiento del contrato de Fideicomiso BISA – BNB por extinción del fideicomiso se transfirieron 569.195 acciones de La Vitalicia Seguros y Reaseguros de Vida S.A. a favor de Grupo Financiero BISA S.A.

El 2 de enero de 2019, se aprobó el D.S. N°3764, el cual determina que los Bancos Múltiples deberán destinar de sus utilidades netas de la gestión 2018: 3% al Fondo de Garantía de Créditos de Vivienda de Interés Social y otro 3% al Fondo de Garantía de Créditos del Sector Productivo.

El 9 de enero de 2020, se aprobó el D.S. N°4131, el cual determina que los Bancos Múltiples deberán destinar de sus utilidades netas de la gestión 2019: 2% al Fondo de Garantía de Créditos de Vivienda de Interés Social y otro 2% al Fondo de Garantía de Créditos del Sector Productivo. Adicionalmente constituir 2% de reserva no distribuible para compensar las pérdidas en que se incurran por los créditos de vivienda de interés social o créditos al sector productivo.

En el marco de lo dispuesto en el párrafo II del Artículo 425 de la Ley N° 393 de Servicios Financieros, ASFI instruyó a los Bancos Múltiples y PYME mediante carta circular ASFI/DNP/CC-487/2020 del 16 de enero de 2020, capitalizar al menos el 40% de sus utilidades netas correspondientes a la gestión 2019 y para la gestión 2020 mediante carta circular ASFI/DNP/CC-8840/2020 del 28 de diciembre de 2020 se instruyó la capitalización del 100% de las utilidades, luego de constituir la reserva legal.

En la gestión 2021 no se emitió un Decreto Supremo que reglamente el destino de las utilidades para los Fondos de Garantía de Créditos de Vivienda Social y del Sector Productivo.

En la gestión 2022, en cumplimiento al Decreto Supremo 4666 del 2 de febrero de 2022 y Resolución Ministerial 43, determina que los Bancos Múltiples y Bancos PYME deberán destinar el 6% de las utilidades netas de la gestión 2021, 4,8% para la creación del Fondo de Garantía de Créditos para el Sector Gremial (FOGAGRE) y 1,2% destinar al Fondo de Garantía de Créditos de Vivienda de Interés Social (FOGAVISP).

En la gestión 2023, en cumplimiento al Decreto Supremo 4847 del 28 de diciembre de 2022 y Resolución Ministerial 43, determina que los Bancos Múltiples y Bancos PYME deberán destinar el 6% de las utilidades netas de la gestión 2022, 2,8% para la constitución del Fondo de Crédito de Apoyo a Microempresas (FOCREMI) y 3,2% para la constitución del Fondo de Crédito de Apoyo a la Juventud. (FOCREA).

b.6) Otros eventos importantes

En cuanto a la calificación de riesgo de Banco BISA, AESA Ratings S.A. mantuvo la calificación de emisor, deuda a largo plazo en moneda local en AAA y para deuda a largo plazo en moneda extranjera en AA1. Por su parte, la calificadora Moody's Local PE Clasificadora de Riesgo S.A., asignó la calificación de riesgo para emisor y deuda a largo plazo en moneda local en AA1 y la calificación de riesgo de deuda a largo plazo en moneda extranjera de A2.

Banco BISA S.A. continúa con la expansión de puntos de atención financiera respondiendo a la necesidad de brindar un mejor servicio y satisfacer las necesidades de los clientes y usuarios. En este sentido, se continuó con la ampliación de la red de cajeros automáticos alcanzando un total de 341 a nivel nacional. Este esfuerzo permitirá a nuestros clientes y usuarios acceder con mayor comodidad y versatilidad a los diferentes puntos de atención para realizar transacciones habituales de manera ágil, segura y eficiente, en especial bajo las nuevas condiciones en las que los clientes y usuarios prefieren utilizar la red de Cajeros Automáticos antes que ir al Banco, manteniendo el distanciamiento social.

Banco BISA S.A.

NOTAS A LOS ESTADOS FINANCIEROS AL 30 DE JUNIO DE 2023 Y 31 DE DICIEMBRE DE 2022

NOTA 1 - ORGANIZACION (Cont.)

b) Hechos importantes sobre la situación de la Entidad (Cont.)

b.6) Otros eventos importantes (Cont.)

Durante la gestión 2023 se registró la apertura y posterior cierre de las ventanillas de cobranzas Colegio Alemán y Colegio Franco Boliviano en la ciudad de La Paz, el cierre y posterior apertura del Punto Corresponsal No Financiero Puerto Gonzalo Moreno en el departamento de Pando, las aperturas de la Agencias Sucre y Cristóbal de Mendoza en la ciudad de Santa Cruz y la apertura del Punto Corresponsal No Financiero Santiago de Huayllamarca en el Departamento de Oruro.

En la gestión 2022, ASFI llevó a cabo la inspección Especial de Riesgo de Crédito, informe que fue recibido el 27 de abril de 2022. Por otro lado, también se llevó a cabo la Inspección Especial de Riesgos cuyo informe fue recibido el 31 de octubre de 2022.

En aplicación a la carta circular ASFI/DNP/CC-12256/2019 de fecha 18 de noviembre de 2019, emitida por la Autoridad de Supervisión del Sistema Financiero – ASFI, referente a facultades asignadas a las Entidades de Intermediación Financiera para reprogramar operaciones de crédito o implementar otras medidas de solución; en ese sentido, el Banco ejecutó acciones enmarcadas en los lineamientos de la citada Carta Circular en aproximadamente un 0,59% del total de la cartera de créditos.

El 12 de marzo de 2020, mediante Decreto Supremo N° 4179 el Gobierno Nacional declaró situación de emergencia nacional por la presencia del brote del Coronavirus (COVID-19). Posteriormente, el 21 de marzo de 2020, se declaró cuarentena total en todo el territorio del Estado Plurinacional de Bolivia contra el contagio y propagación del COVID-19, a través del Decreto Supremo N°4199, prohibiendo la circulación de vehículos públicos y privados y quedando restringidas enormemente las actividades económicas.

A partir de febrero de 2021, el Gobierno Nacional ha dispuesto la vacunación gratuita y voluntaria de toda la población por diferentes categorías. Este aspecto ha permitido cesar de manera paulatina las restricciones antes mencionadas. La pandemia y las medidas tomadas, tanto en el país como en los países de la región han generado, entre otros efectos, una reducción en la demanda de bienes y servicios. A la fecha no es posible determinar posibles efectos, si los hubiera, en las actividades del Banco. La Sociedad está monitoreando de cerca la situación y definiendo planes de acción que se ajusten al contexto, siguiendo las disposiciones y recomendaciones de salubridad aplicables.

De acuerdo con lo establecido en el Artículo 1° de la Ley N° 1294 Excepcional de Diferimiento de Pago de Créditos y Reducción Temporal de Pago de Servicios Básicos y en el Decreto Supremo 4206, ambos del 1° de abril de 2020, se instruye a las Entidades de Intermediación Financiera (EIF) implementar el mecanismo de diferimiento automático de las cuotas correspondientes al pago de las amortizaciones de créditos a capital e intereses y otros tipos de gravámenes.

El 28 de mayo 2020 el Decreto Supremo 4228 determina ampliar el período de diferimiento automático de las cuotas correspondientes al pago de las amortizaciones de crédito a capital e intereses, por toda la gestión 2020, para todos aquellos prestatarios con saldos de endeudamiento menor o igual a Bs1.000.000. Dicho saldo será determinado considerando el endeudamiento total de cada prestatario en cada entidad de intermediación.

Banco BISA S.A.

NOTAS A LOS ESTADOS FINANCIEROS AL 30 DE JUNIO DE 2023 Y 31 DE DICIEMBRE DE 2022

NOTA 1 - ORGANIZACION (Cont.)

b) Hechos importantes sobre la situación de la Entidad (Cont.)

b.6) Otros eventos importantes (Cont.)

Para los créditos con saldos de endeudamiento mayor a Bs1.000.000, las entidades de intermediación financiera, podrán diferir las cuotas señaladas, ante la solicitud del prestatario y según la evaluación caso por caso. Asimismo, se norma la continuidad de pagos y opciones de pagos en el mencionado Decreto Supremo, N°4206, N°4248 y N°4318 de 1 de abril, 28 de mayo y 31 de agosto de 2020, respectivamente, reglamentan la Ley 1294 Excepcional de Diferimiento de Pagos de Créditos y Reducción Temporal del Pago de Servicio Básico y posteriormente el Decreto Supremo N°4409 de 2 de diciembre de 2020, estipulan que:

- Las entidades de intermediación financiera, concluido el período de diferimiento, deberán convenir con los prestatarios, en función a la situación económica y capacidad de pago de estos, el refinanciamiento y/o reprogramación de las operaciones de crédito, cuyas cuotas fueron diferidas.
- Las entidades de intermediación financiera, para la estructuración de los refinanciamientos y/o reprogramaciones, citados en el anterior párrafo, están facultadas a adecuar sus procesos de análisis y evaluación crediticia, pudiendo incorporar en la evaluación de la capacidad de pago de sus prestatarios, la proyección de flujos de caja.

Asimismo, se aclara que las entidades de intermediación financiera cobrarán las cuotas que fueron diferidas, de manera posterior a la cuota final del plan de pagos, manteniendo la periodicidad de pago previamente pactada.

“Las entidades de intermediación financiera, contabilizarán las cuotas diferidas en las cuentas especiales establecidas para este efecto. Dichas cuotas diferidas no generarán ni devengarán intereses extraordinarios o adicionales, no se podrá incrementar la tasa de interés ni se ejecutarán sanciones ni penalizaciones de ningún tipo. Los montos correspondientes al interés devengado por el capital de las cuotas diferidas se mantendrán invariables, no pudiendo el capital diferido, generar ningún tipo de carga financiera adicional, ni mayores intereses por este concepto.”

Esta última medida significó realizar una reversión de productos devengados que se habían realizado bajo los criterios establecidos en los Decretos Supremos N°4206, N°4248 y N°4318.

El 14 de enero de 2021 mediante Circular ASFI/669/2021 se resuelve modificaciones al Reglamento para la evaluación y calificación de cartera de créditos, donde dispone el tratamiento de refinanciación y/o reprogramación de créditos con cuotas que fueron diferidas, siendo uno de los puntos más importantes que los planes de pago de las operaciones refinanciadas y/o reprogramadas de los créditos cuyas cuotas fueron diferidas, deben contemplar un período de gracia de seis (6) meses.

El 28 de diciembre de 2021 mediante Carta Circular/ASFI/DNP/CC-12723/2021, dispone que considerando la necesidad de fortalecimiento patrimonial que acompañe el proceso de reactivación y crecimiento de la economía, manteniendo niveles de solvencia adecuados, con el propósito de preservar la estabilidad del sistema financiero, se instruye a los Bancos Múltiples, Bancos PYME y Entidades Financieras de Vivienda, luego de constituir las reservas legales y reglamentarias pertinentes, la capitalización del cincuenta por ciento (50%) de las utilidades netas correspondientes a la gestión 2021.

Banco BISA S.A.

NOTAS A LOS ESTADOS FINANCIEROS AL 30 DE JUNIO DE 2023 Y 31 DE DICIEMBRE DE 2022

NOTA 1 - ORGANIZACION (Cont.)

b) Hechos importantes sobre la situación de la Entidad (Cont.)

b.6) Otros eventos importantes (Cont.)

Asimismo el 30 de diciembre de 2022 mediante Carta Circular/ASFI/DNP/CC-15945/2022, dispone que considerando la necesidad de fortalecimiento patrimonial que acompañe el proceso de reactivación y crecimiento de la economía, manteniendo niveles de solvencia adecuados, con el propósito de preservar la estabilidad del sistema financiero, se instruye a los Bancos Múltiples, Bancos PYME y Entidades Financieras de Vivienda, luego de constituir las reservas legales y reglamentarias pertinentes, la capitalización del cincuenta por ciento (50%) de las utilidades netas correspondientes a la gestión 2022.

En fecha 18 de mayo de 2023 se firmó el contrato de transferencia de obligaciones privilegiadas de primer orden y cesión de activos, dentro del procedimiento de solución de Banco Fasil S.A. en intervención, el monto de la transferencia es de Bs884.800.561, el registro en el sistema del banco se lo realizó en fecha el 22 de mayo de 2023 de acuerdo con el contrato mencionado.

NOTA 2 - NORMAS CONTABLES

Las normas contables más significativas aplicadas por el Banco BISA S.A. son las siguientes:

2.1) Bases de presentación de los estados financieros

Los presentes estados financieros han sido preparados a valores históricos de acuerdo con las normas contables emitidas por la Autoridad de Supervisión del Sistema Financiero (ASFI), las cuales son coincidentes en todos los aspectos significativos, con las Normas de Contabilidad Generalmente Aceptadas en Bolivia, excepto por el reconocimiento del ajuste integral de estados financieros (ajuste por inflación), según se explica a continuación:

- De acuerdo con la Circular SB/585/2008 emitida por la Autoridad de Supervisión del Sistema Financiero (ASFI) se dispone la suspensión del reconocimiento integral de la inflación.
- De acuerdo con la Norma de Contabilidad N°3 (Revisada y Modificada) emitida por el Consejo Técnico Nacional de Auditoría y Contabilidad del Colegio de Auditores o Contadores Públicos de Bolivia, los estados financieros deben ser ajustados reconociendo el efecto integral de la inflación, para lo cual debe considerarse el indicador de la Unidad de Fomento de Vivienda (UFV) como índice del ajuste. El 8 de diciembre de 2020 mediante Resolución CTNAC N°03/2020 resuelve suspender el ajuste integral por inflación de estados financieros, de acuerdo con la Norma de Contabilidad N°3 a partir del 11 de diciembre de 2020, esta disposición al 30 de junio de 2023 continúa vigente.

La preparación de los estados financieros, de acuerdo con las normas contables de la Autoridad de Supervisión del Sistema Financiero (ASFI), requiere que la Gerencia del Banco realice algunas estimaciones que afectan los montos de los activos y pasivos y la exposición de activos y pasivos contingentes a la fecha de los estados financieros, así como los montos de ingresos y gastos del período. Los resultados futuros podrían ser diferentes, aunque estas estimaciones fueron realizadas en estricto cumplimiento del marco contable y normativa vigente.

Banco BISA S.A.

NOTAS A LOS ESTADOS FINANCIEROS AL 30 DE JUNIO DE 2023 Y 31 DE DICIEMBRE DE 2022

NOTA 2 - NORMAS CONTABLES (Cont.)

2.2) Presentación de los estados financieros

Como se indica en la nota 2.1 anterior, los presentes estados financieros al 30 de junio de 2023 y 31 de diciembre de 2022 no registran los efectos de la inflación. Estos estados financieros surgen de la combinación de los estados financieros de las sucursales de Banco BISA S.A. situadas en las ciudades de: La Paz, Cochabamba, Santa Cruz de la Sierra, Sucre, Tarija, Oruro, Potosí, Cobija, Trinidad y El Alto.

2.3) Criterios de valuación

a) Moneda extranjera, moneda nacional con mantenimiento de valor al dólar estadounidense y moneda nacional con mantenimiento de valor a la Unidad de Fomento de Vivienda (UFV)

Los activos y pasivos en moneda extranjera, moneda nacional con mantenimiento de valor a dólares estadounidenses y moneda nacional con mantenimiento de valor a la Unidad de Fomento de Vivienda (UFV), se convierten en bolivianos, de acuerdo con los tipos de cambio vigentes y la cotización de UFV a la fecha de cierre de cada período. Las diferencias de cambio y revalorizaciones, respectivamente, resultantes de este procedimiento se registran en los resultados de cada periodo.

Los activos y pasivos en dólares estadounidenses fueron convertidos a bolivianos al tipo de cambio oficial de compra vigente al 30 de junio de 2023 y 31 de diciembre de 2022, de Bs6,86 por USD 1 para ambos periodos.

Los activos y pasivos en Unidades de Fomento de Vivienda (UFV) se ajustan en función del índice de precios al consumidor, informado por el Banco Central de Bolivia al cierre de cada periodo. El valor de este indicador al 30 de junio de 2023 y 31 de diciembre de 2022, es de Bs2,44278 y Bs2,40898 por UFV 1, respectivamente.

b) Inversiones temporarias y permanentes

i) Inversiones temporarias

Incluyen todas las inversiones que, conforme a la Política de Inversiones del Banco, fueron realizadas con la intención de obtener una adecuada rentabilidad de los excedentes de liquidez y que puedan ser convertidos en disponibilidades en un plazo no mayor a 30 días respecto de la fecha de su emisión o de su adquisición, como ser:

- Las inversiones en valores representativos de deuda como los bonos, letras y cupones emitidos por el TGE y/o por el BCB, se valúan al costo de adquisición más los rendimientos devengados por cobrar. Cuando el valor de cotización de mercado de títulos valores con similares características resultara menor, se contabiliza una previsión por desvalorización correspondiente a la diferencia.
- Las inversiones en títulos valores vendidos y adquiridos con pacto de recompra y reventa se valúan a su costo de adquisición más los productos financieros devengados por cobrar.
- La participación en fondos de inversión y en el Fondo RAL se valúan al valor de la cuota de participación determinado por el administrador del Fondo de Inversión al cierre de cada periodo.

Banco BISA S.A.

NOTAS A LOS ESTADOS FINANCIEROS AL 30 DE JUNIO DE 2023 Y 31 DE DICIEMBRE DE 2022

NOTA 2 - NORMAS CONTABLES (Cont.)

2.3) Criterios de valuación (Cont.)

b) Inversiones temporarias y permanentes (Cont.)

i) Inversiones temporarias (Cont.)

- Las inversiones en entidades financieras del país (DPFs), conforme el Manual de Cuentas para Entidades Financieras, se registran a valor nominal, y se valúan al monto original del depósito actualizado, reconociendo los intereses devengados pendientes de cobro. Por tanto, estas inversiones no se valoran a precios de mercado, y solo en caso de irrecuperabilidad se realiza la previsión correspondiente.
- Las inversiones realizadas en el exterior, en depósitos a plazo fijo, emitidos por bancos y entidades financieras, se valúan al monto original del depósito actualizado más los rendimientos devengados por cobrar. El resto de las inversiones en el exterior (títulos de deuda) se valúan al costo de adquisición actualizado más los rendimientos devengados por cobrar, cuando el valor de cotización de mercado de títulos valores con similares características resultara menor, se contabiliza una previsión por desvalorización correspondiente a la diferencia.
 - Las inversiones en títulos de deuda y los depósitos en otras entidades financieras supervisadas cuya propiedad haya sido consolidada por incumplimiento en la liquidación de operaciones de reporto se valúan al monto que resulte menor entre: el costo de adquisición del activo actualizado más los rendimientos devengados por cobrar y su valor de mercado o su valor presente (VP), según se trate de valores cotizados o no en bolsa de valores respectivamente. Cuando el valor de mercado o VP resulte menor, debe contabilizarse una previsión por desvalorización por el déficit y suspender el reconocimiento contable de los rendimientos devengados, si dicho reconocimiento origina una sobrevaluación respecto al valor de mercado o VP.

Al 30 de junio de 2023 y al 31 de diciembre de 2022 se registraron previsiones de Bs59.696 y Bs29.417 respectivamente

ii) Inversiones permanentes

Las inversiones permanentes están compuestas por la participación en otras sociedades, los valores representativos de deuda adquiridos, los certificados de deuda emitidos por el sector público no negociables en Bolsa y las inversiones de disponibilidad restringida.

Se registran como inversiones permanentes a todas aquellas inversiones que no puedan ser convertibles en disponible en un plazo máximo de 30 días. De la misma manera, se contabilizan como inversiones permanentes todas aquellas inversiones que por decisión del Banco se mantendrán hasta su vencimiento.

- Las inversiones en entidades públicas no financieras, se valúan a su valor de costo más los productos financieros devengados por cobrar.
- Las inversiones permanentes en títulos valores, están conformadas por instrumentos de deuda pública, que por su naturaleza se valúan a su costo de adquisición más los rendimientos devengados por cobrar.

Banco BISA S.A.

NOTAS A LOS ESTADOS FINANCIEROS AL 30 DE JUNIO DE 2023 Y 31 DE DICIEMBRE DE 2022

NOTA 2 - NORMAS CONTABLES (Cont.)

2.3) Criterios de valuación (Cont.)

ii) Inversiones permanentes (Cont.)

- Las inversiones realizadas en el exterior, en bonos emitidos por bancos y entidades financieras, se valúan al costo de adquisición más los rendimientos devengados por cobrar y su valor de mercado o su valor presente (VP).
- Las inversiones en valores representativos de deuda como los bonos soberanos emitidos por el TGE en bolsas de valores del extranjero se valúan al costo de adquisición más los rendimientos devengados por cobrar y su valor de mercado o su valor presente (VP).
- Las inversiones restringidas se valúan al costo de adquisición más el rendimiento devengado por cobrar.

Cuando el valor de cotización de mercado de títulos valores de deuda resultara menor, se contabiliza una provisión por desvalorización correspondiente a la diferencia, para los depósitos en otras entidades financieras reguladas, en caso de existir riesgo de irrecuperabilidad se debe constituir la provisión correspondiente. Al 30 de junio de 2023 y al 31 de diciembre de 2022, se tiene una provisión de Bs759.421, en ambos periodos.

Participación en entidades financieras y afines

Las inversiones en entidades financieras y afines se encuentran valuadas al Valor Patrimonial Proporcional (VPP) de las acciones de cada compañía de acuerdo con los criterios establecidos en el Manual de Cuentas para Entidades Financieras.

Al 30 de junio de 2023 y 31 de diciembre de 2022, Banco BISA S.A. tiene un porcentaje de participación con influencia significativa en Administradora de Tarjetas de Crédito S.A., Empresa Transportadora de Valores S.A. y en Linkser S.A.

Otras inversiones (otras entidades no financieras)

El resto de las inversiones se valúan al costo de adquisición.

c) Cartera

Los saldos de cartera se exponen por el capital prestado más los productos financieros devengados por cobrar al cierre del periodo, excepto por los créditos vigentes calificados D, E y F, la cartera vencida y la cartera en ejecución. El Banco ha evaluado y calificado la cartera de créditos y contingentes, de acuerdo con lo establecido en Libro 3º: Regulación de Riesgos, Título II Riesgo Crediticio, Capítulo IV Reglamento para la Evaluación y Calificación de la Cartera de Créditos, incluida en la Recopilación de Normas para Servicios Financieros vigente, emitida por la ASFI.

El Banco ha cumplido oportunamente con la constitución de los requerimientos de provisión, establecidos en las directrices emitidas por la ASFI.

Al 30 de junio de 2023 y 31 de diciembre de 2022, la provisión específica para cubrir las pérdidas que pudieran producirse por los créditos existentes para cartera directa alcanza a Bs598.105.787 y Bs610.183.122, respectivamente. Asimismo, la provisión para activos contingentes alcanza a Bs81.295.974 y Bs74.619.684, respectivamente.

Banco BISA S.A.

NOTAS A LOS ESTADOS FINANCIEROS AL 30 DE JUNIO DE 2023 Y 31 DE DICIEMBRE DE 2022

NOTA 2 - NORMAS CONTABLES (Cont.)

2.3) Criterios de valuación (Cont.)

c) Cartera (Cont.)

Al 30 de junio de 2023 y 31 de diciembre de 2022, las provisiones genéricas cíclicas (cuentas 255.01 y 253.03) alcanzan a Bs256.999.625 y Bs232.962.582, respectivamente en los periodos mencionados; las provisiones genéricas (cuenta 139.08) para cartera por factores de riesgo adicional a la mora alcanzan al 30 de junio de 2023 y 31 de diciembre de 2022 Bs34.547.183 y Bs69.067.018, respectivamente.

Asimismo, continuando con nuestro enfoque prudencial y de fortalecimiento de nuestra posición de solvencia, se tienen constituidas provisiones genéricas voluntarias por criterios de prudencia (cuenta 139.09) al 30 de junio de 2023 y 31 de diciembre de 2022 de Bs149.442.989 y Bs86.404.823, respectivamente.

d) Otras cuentas por cobrar

Los saldos de otras cuentas por cobrar comprenden los derechos derivados de algunas operaciones de intermediación financiera no incluidos en el grupo de cartera, pagos anticipados y créditos diversos a favor del Banco, registrados a su valor de costo.

Las partidas registradas en este grupo podrán permanecer como máximo trescientos treinta (330) días. Si transcurrido este lapso las partidas no han sido recuperadas son provisionadas en un 100% y posteriormente castigadas con cargo a la previsión de otras cuentas por cobrar previamente constituida de aquellas partidas calificadas como irre recuperables. Se exceptúan las partidas emergentes por pago anticipado del impuesto a las transacciones y pago anticipado de otros impuestos.

Los anticipos al personal se provisionarán en un 100% a los noventa y un (91) días de otorgados. Estos anticipos no se castigan.

Los alquileres pagados por anticipado y seguros pagados por anticipado podrán permanecer en el activo sin tener que constituir provisiones por permanencia a los 330 días.

La previsión para cuentas incobrables al 30 de junio de 2023 y 31 de diciembre de 2022, por Bs9.665.978 y Bs5.305.140, respectivamente, está destinada a cubrir posibles pérdidas que pudieran producirse en la recuperación de esos derechos.

e) Bienes realizables

Los bienes realizables recibidos en recuperación de créditos están registrados al menor valor entre el valor de adjudicación por ejecución judicial o dación en pago y el saldo del préstamo que se extingue neto de provisiones para incobrabilidad registradas a la fecha de adjudicación o de dación en pago. Dichos bienes no son actualizados y además se constituye una previsión por desvalorización, si es que no son vendidos dentro de un plazo de tenencia.

Según lo dispuesto por la Ley N° 393 los bienes inmuebles y muebles que pasen a ser propiedad del Banco como consecuencia de acciones judiciales o extrajudiciales que ejerza para obtener la recuperación de sus financiamientos, deberán ser vendidos en el plazo máximo de un (1) año, desde la fecha de adjudicación. A la fecha de adjudicación de un bien, la entidad financiera deberá provisionar al menos el veinticinco por ciento (25%) del valor en libros de dicho bien.

Si la respectiva venta no se realiza dentro del plazo mencionado, el Banco debe efectuar las siguientes provisiones:

Banco BISA S.A.

NOTAS A LOS ESTADOS FINANCIEROS AL 30 DE JUNIO DE 2023 Y 31 DE DICIEMBRE DE 2022

NOTA 2 - NORMAS CONTABLES (Cont.)

2.3) Criterios de valuación (Cont.)

e) Bienes realizables (Cont.)

- Por lo menos el cincuenta por ciento (50%) del valor en libros del bien, una vez finalizado el plazo de un (1) año desde la fecha de adjudicación.
- El cien por ciento (100%) del valor en libros del bien antes de finalizado el segundo año desde la fecha de adjudicación.

El valor de los bienes realizables, considerado en su conjunto, no supera el valor de mercado.

La previsión por desvalorización de bienes realizables al 30 de junio de 2023 y 31 de diciembre de 2022, por Bs160.358.229 y Bs136.031.993, respectivamente, corresponde a montos que, aunque fueron constituidos principalmente por exceso de plazo de tenencia, pueden ser utilizados para neutralizar las pérdidas que pudieran producirse en la realización de estos bienes.

f) Bienes de uso

Los terrenos y edificios existentes al 31 de diciembre de 1985, 21 de febrero de 1989 y 24 de julio de 1990, se incluyen a los valores resultantes de revalúos técnicos practicados por un perito independiente. El resto de los bienes muebles fueron revalorizados al 31 de diciembre de 1985. Estos bienes se deprecian utilizando el método de línea recta, en base a los años de vida útil determinados por el perito técnico que efectuó las revalorizaciones.

Las incorporaciones posteriores a los respectivos revalúos, están valuadas a su costo de adquisición actualizado hasta el 2007, a partir de 2008 las adquisiciones se registran al valor de costo. La depreciación es calculada por el método de línea recta aplicando tasas anuales suficientes para extinguir los valores al final de la vida útil estimada, establecidas en el Decreto Supremo N° 24051.

El valor de los bienes en su conjunto, no supera el valor de mercado.

Los mantenimientos, reparaciones, renovaciones y mejoras que no extienden la vida útil o que no significan un aumento en el valor comercial de los bienes, son cargados a los resultados del periodo en el que se incurren.

g) Otros activos

Dentro del grupo se registran:

- Saldos por remesas en tránsito, por partidas pendientes de imputación, operaciones fuera de hora, operaciones por liquidar y otras que son regularizadas en un periodo no mayor a 30 días.
- Bienes para uso del personal que se registran a su valor de adquisición. Estos bienes se deprecian utilizando el método de línea recta, en base a los años de vida útil.

Cargos diferidos

Los gastos de organización por mejoras y remodelaciones son amortizados en 48 meses y las mejoras en inmuebles alquilados se amortizan en el tiempo de vigencia de los contratos.

Activos intangibles

Los programas y aplicaciones informáticas, se registran a su valor de adquisición y se amortizan linealmente por un periodo estimado de vida útil de cinco años.

Banco BISA S.A.

NOTAS A LOS ESTADOS FINANCIEROS AL 30 DE JUNIO DE 2023 Y 31 DE DICIEMBRE DE 2022

NOTA 2 - NORMAS CONTABLES (Cont.)

2.3) Criterios de valuación (Cont.)

h) Previsiones y provisiones

Las provisiones representan importes estimados para cubrir el riesgo de posibles pérdidas, siendo las de mayor relevancia las siguientes:

- La previsión específica para activos contingentes se constituye en función al resultado de la evaluación y calificación de cartera, diferenciando las operaciones por moneda y aplicando sobre el saldo contingente de los prestatarios los porcentajes descritos en el Reglamento para la Evaluación y Calificación de Cartera de Créditos descrito en la Recopilación de Normas para Servicios Financieros de la ASFI.
- Las provisiones genéricas voluntarias se constituyen para cubrir posibles pérdidas futuras y que aún no han sido identificadas, no relacionadas con operaciones de cartera de créditos, bienes realizables, inversiones y otras cuentas por cobrar. La reversión de las provisiones genéricas voluntarias, procederá cuando las mismas sean destinadas de forma exclusiva e irrevocable a fortalecer el Capital Primario del Banco, a través de la reinversión de utilidades dispuesta por la Junta Extraordinaria y previa autorización de la ASFI.

Para la aplicación de estas provisiones a pérdidas o quebrantos, la entidad deberá solicitar autorización a la ASFI con carácter previo, para que determine si corresponde reponer esa disminución, de forma que no se comprometa el cumplimiento de los límites y relaciones legales asociados con el capital regulatorio.

La previsión genérica cíclica se constituye para evitar subestimar los riesgos en tiempos en los que el ciclo económico es creciente y contar con una cobertura para pérdidas no identificadas en aquellos préstamos en los que el deterioro aún no se ha materializado, el Banco constituye esta previsión sobre el saldo de los créditos directos y contingentes de sus clientes de acuerdo con los parámetros establecidos en el Reglamento para la Evaluación y Calificación de Cartera de Créditos descrito en la Recopilación de Normas para Servicios Financieros de la ASFI.

Las provisiones son devengadas mensualmente para cubrir los servicios pendientes de pago.

i) Provisión para indemnizaciones al personal

La provisión para indemnizaciones se constituye para todo el personal por el total del pasivo devengado al cierre de cada mes según las disposiciones legales vigentes, transcurridos los noventa días de antigüedad en su empleo, el personal ya es acreedor a la indemnización, equivalente a un mes de sueldo por año de servicio o por duodécimas en caso de ser menos de un año, incluso en los casos de retiro voluntario.

j) Patrimonio

El patrimonio del Banco se registra a valores reexpresados por inflación hasta la gestión 2007. De acuerdo con disposiciones de la Autoridad de Supervisión del Sistema Financiero (ASFI), a partir de la gestión 2008, los saldos de las cuentas patrimoniales no contemplan la reexpresión por ajustes por inflación, en consecuencia, los saldos al 30 de junio de 2023 y 31 de diciembre de 2022 de las cuentas se presentan a valores históricos.

Banco BISA S.A.

NOTAS A LOS ESTADOS FINANCIEROS AL 30 DE JUNIO DE 2023 Y 31 DE DICIEMBRE DE 2022

NOTA 2 - NORMAS CONTABLES (Cont.)

2.3) Criterios de valuación (Cont.)

k) Resultado neto del periodo

El Banco determinó los resultados al 30 de junio de 2023 y 31 de diciembre de 2022, de acuerdo con lo requerido por la Circular SB/585/2008 emitida por la Autoridad de Supervisión del Sistema Financiero (ASFI), la cual, tal y como se menciona en la nota 2.1, no es concordante con la Norma de Contabilidad N° 3 (Revisada y Modificada) emitida por el Consejo Técnico Nacional de Auditoría y Contabilidad del Colegio de Auditores o Contadores Públicos de Bolivia, referida a la reexpresión a moneda constante de cada línea del Estado de Ganancias y Pérdidas.

l) Ingresos por productos financieros y comisiones ganadas

Los productos financieros ganados son registrados por el método de devengado, sobre la cartera vigente, excepto los correspondientes a aquellos créditos calificados de D a F. Los productos financieros ganados sobre cartera vencida y en ejecución y sobre cartera vigente calificada de D a F, no se reconocen hasta el momento de su percepción. Los productos financieros ganados sobre las inversiones temporarias e inversiones permanentes de renta fija son registrados por el método de devengado. Las comisiones ganadas son contabilizadas por el método de devengado, excepto las comisiones fijas que son reconocidas en el momento de su percepción.

m) Gastos financieros

Los gastos financieros son contabilizados por el método de devengado.

n) Impuesto sobre las Utilidades de las Empresas (IUE)

El Banco, en lo que respecta al Impuesto sobre las Utilidades de las Empresas (IUE), está sujeto al régimen tributario establecido en la Ley N° 843, (Texto ordenado a diciembre de 2004). La alícuota de impuesto es del 25% sobre la utilidad tributaria y es considerado como pago a cuenta del Impuesto a las Transacciones (IT) hasta la presentación de la liquidación del IUE correspondiente al ejercicio siguiente.

En la gestión 2012, el Gobierno mediante la Ley N° 211 de fecha 28 de marzo de 2012, reglamentada por el Decreto Supremo N° 1288 de fecha 11 de julio de 2012, modifica el artículo 51 de la Ley N° 843 estableciendo que las utilidades de entidades financieras bancarias y no bancarias reguladas por la ASFI, que excedan el trece por ciento (13%) del coeficiente de rentabilidad respecto al capital regulatorio, a partir de la gestión 2012, estarán gravadas con una Alícuota Adicional del Impuesto sobre las Utilidades de las Empresas del 12,5%. Posteriormente mediante Ley N° 771 de 29 de diciembre de 2015 se modifica los mencionados porcentajes a seis por ciento (6%) el coeficiente de rentabilidad respecto al patrimonio y a 22% la Alícuota Adicional, aplicables a partir del 1° de enero de 2016.

Mediante Ley N°921 del 29 de marzo de 2017, en su artículo único se modificó el artículo 51 de la Ley N°843, estableciendo una alícuota adicional al IUE del 25% sobre las utilidades netas imponibles, cuando el coeficiente de rentabilidad respecto al patrimonio de las entidades de intermediación financiera exceda el 6%, dicha alícuota será aplicada a las utilidades resultantes a partir de la gestión 2017.

o) Tratamiento de los efectos contables de disposiciones legales

El Banco ha cumplido con las disposiciones legales que rigen sus actividades revelando su tratamiento contable en los estados financieros y sus notas, de acuerdo con las normas contables emitidas por la Autoridad de Supervisión del Sistema Financiero (ASFI).

Banco BISA S.A.

NOTAS A LOS ESTADOS FINANCIEROS AL 30 DE JUNIO DE 2023 Y 31 DE DICIEMBRE DE 2022

NOTA 2 - NORMAS CONTABLES (Cont.)

2.3) Criterios de valuación (Cont.)

p) Fideicomisos Constituidos

Los Fideicomisos son patrimonios autónomos que son contabilizados de manera separada en cuentas de orden en estricto apego a las Normas Contables en vigencia, al Manual de Cuentas para Entidades Financieras de la ASFI y los contratos firmados con los fideicomitentes, de esa manera los activos de los fideicomisos o patrimonios autónomos no forman parte del activo ni del patrimonio del Banco.

Los criterios de valuación para las cuentas contables de los Fideicomisos son los mismos que el Banco utiliza para sus propias operaciones, criterios que se encuentran consignados en el Manual de Cuentas para Entidades Financieras emitido por la Autoridad de Supervisión del Sistema Financiero (ASFI).

q) Absorciones o fusiones de otras entidades

Al 30 de junio de 2023 y 31 de diciembre de 2022, el Banco no ha sido participe de ninguna absorción o fusión de otras entidades.

NOTA 3 - CAMBIO DE POLITICAS Y PRACTICAS CONTABLES

No han existido cambios significativos en las políticas y prácticas contables aplicables al 30 de junio de 2023, respecto al cierre de la gestión 2022.

NOTA 4 - ACTIVOS SUJETOS A RESTRICCIONES

Al 30 de junio de 2023 y 31 de diciembre de 2022, no existían activos gravados, existiendo los siguientes activos sujetos a restricción:

<u>ACTIVOS RESTRINGIDOS</u>	<u>2023</u>	<u>2022</u>
	<u>Bs</u>	<u>Bs</u>
Disponibilidades		
Cuenta corriente y de encaje legal de entidades financieras bancarias	546.993.275 (*)	552.864.841
Cuenta Caja - Disponibilidades	471.254.642 (*)	473.999.319
Inversiones temporarias		
Cuotas de participación Fondos RAL afectados a encaje legal	389.382.036	404.737.423
Títulos valores de entidades públicas no financieras del país adquiridos con pacto de reventa	-	227.542.687
Títulos valores de entidades financieras adquiridos con pacto de reventa	28.519.000	723.676.747
Inversiones permanentes		
Inversiones de disponibilidad restringida	<u>2.831.980.312</u>	<u>2.982.900.253</u>
	<u>4.268.129.265</u>	<u>5.365.721.270</u>

(*) Al 30 de junio de 2023 y 31 de diciembre de 2022, se expone únicamente la proporción del saldo constituido como parte del encaje legal requerido de acuerdo al período bisemanal.

Banco BISA S.A.

NOTAS A LOS ESTADOS FINANCIEROS AL 30 DE JUNIO DE 2023 Y 31 DE DICIEMBRE DE 2022

NOTA 4 - ACTIVOS SUJETOS A RESTRICCIONES (Cont.)

Al 30 de junio de 2023 y 31 de diciembre de 2022, el encaje legal requerido y constituido es el siguiente:

	<u>2023</u>		<u>2022</u>	
	<u>Bs</u>	<u>Bs</u>	<u>Bs</u>	<u>Bs</u>
Moneda Nacional				
	Requerido	Constituido	Requerido	Constituido
Título	209.023.551	204.697.678	225.777.297	216.688.232
Efectivo	<u>631.731.347</u>	<u>2.460.615.135</u>	<u>622.415.948</u>	<u>1.328.115.344</u>
Total	<u>840.754.898</u>	<u>2.665.312.813</u>	<u>848.193.245</u>	<u>1.544.803.576</u>
Moneda Extranjera				
Título	180.356.476	184.684.353	185.579.389	188.049.180
Efectivo	<u>386.339.088</u>	<u>661.821.015</u>	<u>379.691.756</u>	<u>426.142.285</u>
Total	<u>566.695.564</u>	<u>846.505.368</u>	<u>565.271.145</u>	<u>614.191.465</u>
Unidad de fomento de vivienda				
Título	4	4	11	12
Efectivo	<u>727.546</u>	<u>1.339.486</u>	<u>717.432</u>	<u>1.320.952</u>
Total	<u>727.550</u>	<u>1.339.490</u>	<u>717.443</u>	<u>1.320.964</u>

NOTA 5 - ACTIVOS Y PASIVOS CORRIENTES Y NO CORRIENTES

Al 30 de junio de 2023 y 31 de diciembre de 2022, los activos y pasivos, corrientes y no corrientes, se componen como sigue:

ACTIVO	<u>2023</u>	<u>2022</u>
	<u>Bs</u>	<u>Bs</u>
ACTIVO CORRIENTE		
Disponibilidades	3.865.052.309	2.309.580.294
Inversiones temporarias	1.705.777.781	2.888.950.304
Cartera	6.612.700.381	6.082.132.051
Otras cuentas por cobrar	159.925.473	223.574.663
Inversiones permanentes	55.359.787	738.680.866
Otros activos	<u>27.637.984</u>	<u>20.865.602</u>
Total del activo corriente	<u>12.426.453.715</u>	<u>12.263.783.780</u>
ACTIVO NO CORRIENTE		
Inversiones temporarias (**)	1.429.183.243	1.479.638.173
Cartera	11.869.781.089	11.108.929.495
Otras cuentas por cobrar	18.801.615	23.441.005
Bienes realizables (*)	43.167.330	26.475.622
Inversiones permanentes	2.864.353.617	2.321.555.528
Bienes de uso	469.362.506	461.038.355
Otros activos	<u>23.827.195</u>	<u>27.458.324</u>
Total del activo no corriente	<u>16.718.476.595</u>	<u>15.448.536.502</u>
Total del activo	<u>29.144.930.310</u>	<u>27.712.320.282</u>

Banco BISA S.A.

NOTAS A LOS ESTADOS FINANCIEROS AL 30 DE JUNIO DE 2023 Y 31 DE DICIEMBRE DE 2022

NOTA 5 - ACTIVOS Y PASIVOS CORRIENTES Y NO CORRIENTES (Cont.)

PASIVO Y PATRIMONIO

PASIVO CORRIENTE

Obligaciones con el público	5.989.955.094	6.509.520.469
Obligaciones con instituciones fiscales	19.405.911	18.622.142
Obligaciones con bancos y entidades de financiamiento	632.582.614	670.581.297
Otras cuentas por pagar	377.974.486	305.397.910
Previsiones	65.790.645	58.701.055
Obligaciones subordinadas	51.685.308	51.669.848
Obligaciones con empresas públicas	1.082.278.387	462.668.080
Total del pasivo corriente	8.219.672.445	8.077.160.801

PASIVO NO CORRIENTE

Obligaciones con el público	14.136.596.861	14.153.633.697
Obligaciones con bancos y entidades de financiamiento	3.879.918.446	2.944.118.094
Otras cuentas por pagar	92.072.890	92.287.491
Previsiones	375.184.048	317.040.471
Obligaciones subordinadas	239.851.099	103.289.897
Obligaciones con empresas públicas	274.522.941	71.844.578
Total del pasivo no corriente	18.998.146.285	17.682.214.228
Total del pasivo	27.217.818.730	25.759.375.029

PATRIMONIO

Total del pasivo y patrimonio	1.927.111.580	1.952.945.253
	29.144.930.310	27.712.320.282

(*) Corresponde a una clasificación por los plazos estimados para la realización de los mismos.

(**) Corresponde a una clasificación hecha en base al plazo restante para el vencimiento de los títulos valores considerados de fácil realización en un plazo no mayor a 30 días.

CALCE FINANCIERO AL 30 DE JUNIO DE 2023 CONSIDERANDO EL VENCIMIENTO RESTANTE DE LAS PARTIDAS A PARTIR DEL 01/07/2023

Rubro	SALDO TOTAL	Plazo						
		A 30 DÍAS	A 60 DÍAS	A 90 DÍAS	A 180 DÍAS	A 360 DÍAS	A 720 DÍAS	+720 DÍAS
ACTIVO	29.144.930.310	5.317.265.697	808.982.129	681.679.881	2.295.088.138	3.323.437.869	5.600.464.728	11.118.011.870
DISPONIBILIDADES	3.865.052.309	3.865.052.309	-	-	-	-	-	-
INVERSIONES TEMPORARIAS	3.070.870.479	610.160.878	197.821.597	55.233.602	453.972.530	346.714.452	629.113.949	777.853.471
CARTERA VIGENTE	18.001.903.176	666.823.564	590.446.373	607.183.324	1.782.392.329	2.948.961.402	2.892.412.694	8.513.683.490
OTRAS CUENTAS POR COBRAR	92.262.977	287.711	287.711	2.717.015	862.442	81.483.057	3.449.767	3.175.274
INVERSIONES PERMANENTES	2.920.341.655	34.356.631	-	220.892	-	20.794.550	2.014.153.731	850.815.851
OTRAS OPERACIONES ACTIVAS (1)	1.194.499.714	140.584.604	20.426.448	16.325.048	57.860.837	(74.515.592)	61.334.585	972.483.784
PASIVO	27.217.818.730	2.253.522.034	652.925.033	739.608.415	1.716.201.748	2.857.515.216	8.791.159.809	10.206.986.475
OBLIGACIONES CON EL PUBLICO - VISTA (2)	5.080.583.076	1.158.911.841	170.507.445	170.507.445	511.522.335	1.023.044.670	2.046.089.340	-
OBLIGACIONES CON EL PUBLICO - AHORRO(2)	4.573.659.244	288.440.584	186.313.855	186.313.855	558.941.564	1.117.883.129	2.235.766.257	-
OBLIGACIONES CON EL PUBLICO - PLAZO	9.528.708.692	169.711.929	133.440.960	213.036.778	374.383.077	418.152.051	437.370.598	7.782.613.299
OBLIGACIONES RESTRINGIDAS	457.572.600	91.642.490	7.993.931	26.337.205	28.049.414	77.144.713	219.018.975	7.385.872
FINANCIAMIENTOS BCB	3.157.623.681	-	-	-	-	-	3.157.623.681	-
FINANCIAMIENTOS ENT.FINANCIERAS 2DO PISO	-	-	-	-	-	-	-	-
FINANCIAMIENTOS ENT.FINANCIERAS DEL PAIS	1.141.785.904	119.285.746	70.897.137	92.897.137	136.041.412	112.382.824	276.661.648	333.620.000
FINANCIAMIENTOS EXTERNOS	750.654	540.033	210.621	-	-	-	-	-
OTRAS CUENTAS POR PAGAR	301.134.455	298.781.248	1.957.055	396.152	-	-	-	-
OBLIGACIONES SUBORDINADAS	286.774.000	-	33.341.000	-	17.500.000	-	33.327.000	202.606.000
OTRAS OPERACIONES PASIVAS	2.689.226.424	126.208.163	48.263.029	50.019.843	89.763.946	108.907.829	385.302.310	1.880.761.304
CUENTAS CONTINGENTES	5.312.190.952	633.617.699	983.376.348	560.430.245	951.977.105	1.160.677.952	634.693.307	387.418.296
Brecha simple	7.239.302.532	3.697.361.362	1.139.433.444	502.601.711	1.530.863.495	1.626.600.605	(2.556.001.776)	1.298.443.691
Brecha acumulada		3.697.361.362	4.836.794.806	5.339.396.517	6.870.260.012	8.496.860.617	5.940.858.841	7.239.302.532

NOTAS A LOS ESTADOS FINANCIEROS AL 30 DE JUNIO DE 2023 Y 31 DE DICIEMBRE DE 2022

NOTA 5 - ACTIVOS Y PASIVOS CORRIENTES Y NO CORRIENTES (Cont.)

CALCE FINANCIERO AL 31 DE DICIEMBRE DE 2022 CONSIDERANDO EL VENCIMIENTO RESTANTE DE LAS PARTIDAS A PARTIR DEL 01/01/2023

Rubro	SALDO TOTAL	Plazo						
		A 30 DÍAS	A 60 DÍAS	A 90 DÍAS	A 180 DÍAS	A 360 DÍAS	A 720 DÍAS	+720 DÍAS
ACTIVO	27.712.320.282	5.259.969.623	852.036.704	812.910.193	2.319.692.719	3.019.174.541	5.592.389.385	9.856.147.117
DISPONIBILIDADES	2.309.580.294	2.309.580.294	-	-	-	-	-	-
INVERSIONES TEMPORARIAS	4.312.536.966	1.639.280.928	324.272.630	63.793.573	340.200.506	485.490.063	735.544.130	723.955.136
CARTERA VIGENTE	16.713.816.405	430.961.000	502.818.598	636.423.845	1.923.331.091	2.484.220.808	2.668.236.031	8.067.825.032
OTRAS CUENTAS POR COBRAR	159.817.556	179.913	179.913	96.655.873	539.306	59.679.646	2.157.225	425.680
INVERSIONES PERMANENTES	3.060.531.141	738.276.253	-	220.920	-	214.550	2.160.481.870	161.337.548
OTRAS OPERACIONES ACTIVAS (1)	1.156.037.920	141.691.235	24.765.563	15.815.982	55.621.816	(10.430.526)	25.970.129	902.603.721
PASIVO	25.759.375.029	1.907.050.366	465.059.452	607.563.084	1.483.343.567	3.614.144.331	8.246.933.077	9.435.281.152
OBLIGACIONES CON EL PUBLICO - VISTA (2)	5.723.330.102	1.129.436.363	199.734.510	199.734.510	599.203.531	1.198.407.063	2.396.814.125	-
OBLIGACIONES CON EL PUBLICO - AHORRO(2)	4.827.792.778	288.065.519	197.379.446	197.379.446	592.138.338	1.184.276.676	2.368.553.353	-
OBLIGACIONES CON EL PUBLICO - PLAZO	8.610.076.273	24.031.795	6.237.966	116.734.458	136.574.026	579.394.663	489.272.087	7.257.831.278
OBLIGACIONES RESTRINGIDAS	418.104.484	74.236.126	19.581.139	9.635.941	80.970.253	47.239.126	180.698.926	5.742.973
FINANCIAMIENTOS BCB	2.244.624.000	-	-	-	-	-	2.244.624.000	-
FINANCIAMIENTOS ENT.FINANCIERAS 2DO PISO	-	-	-	-	-	-	-	-
FINANCIAMIENTOS ENT.FINANCIERAS DEL PAIS	1.175.865.469	52.136.735	27.360.554	50.000.554	55.271.661	393.293.322	187.110.643	410.692.000
FINANCIAMIENTOS EXTERNOS	1.001.408	1.001.408	-	-	-	-	-	-
OTRAS CUENTAS POR PAGAR	291.548.310	291.548.310	-	-	-	-	-	-
OBLIGACIONES SUBORDINADAS	152.474.000	-	-	-	-	50.841.000	33.327.000	68.306.000
OTRAS OPERACIONES PASIVAS	2.314.558.205	46.594.110	14.765.837	34.078.175	19.185.758	160.692.481	346.532.943	1.692.708.901
CUENTAS CONTINGENTES	6.135.911.418	1.203.323.520	1.126.045.177	564.282.624	824.978.528	1.296.692.193	619.593.947	500.995.429
Brecha simple	8.088.856.671	4.556.242.777	1.513.022.429	769.629.733	1.661.327.680	701.722.403	(2.034.949.745)	921.861.394
Brecha acumulada		4.556.242.777	6.069.265.206	6.838.894.939	8.500.222.619	9.201.945.022	7.166.995.277	8.088.856.671

(1) Los saldos negativos que se exponen en la línea de otras operaciones activas, se deben a que se incluyen los saldos de la cuenta 139 provisiones para incobrabilidad de cartera e inversiones, tal como lo requiere la norma de la Autoridad de Supervisión del Sistema Financiero (ASFI).

(2) Los saldos correspondientes al 30 de junio de 2023 y 31 de diciembre de 2022, de los depósitos a la vista y de las cajas de ahorro han sido clasificados considerando el promedio histórico de los movimientos por retiros y depósitos de los ahorristas.

NOTA 6 - OPERACIONES CON PARTES RELACIONADAS

Al 30 de junio de 2023 y 31 de diciembre de 2022, Banco BISA S.A. mantiene saldos de operaciones activas y pasivas con empresas del Grupo Financiero BISA y empresas relacionadas, las que originan ingresos y egresos reconocidos en cada período. Estas operaciones cumplen lo establecido en la Ley de Servicios Financieros, las regulaciones de la Autoridad de Supervisión del Sistema Financiero (ASFI) y la Ley del Banco Central de Bolivia. El detalle de las mismas es el siguiente:

Banco BISA S.A.

NOTAS A LOS ESTADOS FINANCIEROS AL 30 DE JUNIO DE 2023 Y 31 DE DICIEMBRE DE 2022

NOTA 6 - OPERACIONES CON PARTES RELACIONADAS (Cont.)

AL 30 DE JUNIO DE 2023:

(Expresado en Bs)

NOMBRE O RAZON SOCIAL DEL DEUDOR	ACTIVOS							(A)	PASIVOS					(B)	DIFERENCIA META
	DISPONIBILIDADES	CARTEA		INVERSIONES TEMPORARIAS	INVERSIONES PERMANENTES	OTRAS CUENTAS POR COBRAR	OTROS ACTIVOS	MONTO TOTAL ADEUDADO	GARANTIAS	CUENTAS CORRIENTES	CAJA DE AHORRO	DEPOSITO A PLAZO FIJO	OTRAS OBLIGACIONES	MONTO TOTAL OBLIGACIONES	DIFERENCIA ACTIVO/PASIVO
		DIRECTA	CONTINGENTE												
	(1)	(2)	(3)	(4)	(5)	(6)	(7)+(8)+(9)+(6)	(7)	(8)	(9)	(10)	(11)	(12)	(13)	(14)
GRUPOS ECONOMICOS RELACIONADOS															
1. GRUPO ECONOMICO: SRI LEON PRADO															
1 CONSORCIO FEDERACION PREST-CE	-	-	-	-	-	-	-	-	-	73	-	-	-	73	(73)
2 KENGENEROSA	-	-	-	-	-	-	-	-	7.759.739	-	-	-	-	7.759.739	(7.759.739)
3 LEON PRADO ALD CESAR	-	-	-	-	-	-	-	-	167.05	-	-	-	-	167.05	(167.05)
4 BISA SEGUROS Y REASEGUROS SA.	-	-	-	-	-	428.97	-	4.838.97	7.737.75	-	-	-	-	7.737.75	(2.838.736)
5 ALMACENES INTERNACIONESSA- RAISA	-	-	-	-	-	-	-	-	1.659.05	-	-	-	-	1.659.05	(449.05)
6 BISA LEASING SA.	-	-	-	-	-	-	-	-	32.534.97	-	-	-	-	32.534.97	(22.244.97)
7 BISA SA AGENCIA DE BOLSA	-	-	-	4.010.00	-	-	-	4.911.01	-	-	-	-	-	8.023.775	(7.222.775)
8 LA VITALICIA SEGUROS Y REASEGUROS DEVIDA SA.	-	-	-	-	-	-	-	-	41.025.47	0.00	55.000.00	-	-	96.029.47	(9.819.47)
9 BISA SOCADM DE FONDOS DE INVERSION SA.	-	-	-	-	-	-	-	-	793.935	-	-	-	-	793.935	(74.906)
BISA SAFISA. PREMIER FA CORTO PLAZO	-	-	-	707	-	-	-	707	-	-	-	-	-	707	707
BISA SAFISA. A MEDIO CORTO PLAZO	-	-	-	38.826.343	-	-	-	38.826.343	-	-	-	-	-	38.826.343	38.826.343
BISA SAFISA. CAPITAL FA MEDIANO PLAZO	-	-	-	751	-	-	-	751	-	-	-	-	-	751	751
BISA SAFISA. PROYECTO INVABILP.	-	-	-	5.737.322	-	-	-	6.737.322	-	-	-	-	-	6.737.322	6.737.322
BISA SAFISA. ULTRA FA MP	-	-	-	47.876.619	-	-	-	47.876.619	-	-	-	-	-	47,876,619	47,876,619
BISA SAFI LIFE FONDOS ABTDO.	-	-	-	89.553.075	-	-	-	89,553,075	-	-	-	-	-	89,553,075	89,553,075
10 BISA SOCIEDAD DE TITULARIZACION SA.	-	-	-	-	-	-	-	-	-	2,465,001	-	-	-	2,465,001	(2,465,001)
11 UNIVERSIDAD PRIVADA BOLIVIANA UP.B.	-	-	-	-	-	-	-	-	7,523,530	-	-	-	-	7,523,530	(7,523,530)
12 FUNDOS BOLIVA	-	-	-	-	-	-	-	-	2,869,510	-	-	-	-	2,869,510	(2,869,510)
13 GRUPO FINANCIERO BISA SA.	-	-	-	-	-	-	-	-	37,545,716	-	-	-	-	37,545,716	(37,545,716)
14 TOTACHIBUSSA.	-	-	-	-	-	-	-	-	9,786.97	-	2,080.00	-	-	11,866.97	(11,866.97)
15 CASA PRONTA	-	-	-	-	-	-	-	-	553.97	-	-	-	-	553.97	(553.97)
TOTAL GRUPOS RELACIONADOS	-	-	-	96,864,897	-	4,838,97	-	97,054,714	-	84,227,843	57,088,000	-	211,320,643	(10,293,729)	

AL 31 DE DICIEMBRE DE 2022:

(Expresado en Bs)

NOMBRE O RAZON SOCIAL DEL DEUDOR	ACTIVOS							(A)	PASIVOS					(B)	DIFERENCIA META
	DISPONIBILIDADES	CARTEA		INVERSIONES TEMPORARIAS	INVERSIONES PERMANENTES	OTRAS CUENTAS POR COBRAR	OTROS ACTIVOS	MONTO TOTAL ADEUDADO	GARANTIAS	CUENTAS CORRIENTES	CAJA DE AHORRO	DEPOSITO A PLAZO FIJO	OTRAS OBLIGACIONES	MONTO TOTAL OBLIGACIONES	DIFERENCIA ACTIVO/PASIVO
		DIRECTA	CONTINGENTE												
	(1)	(2)	(3)	(4)	(5)	(6)	(7)+(8)+(9)+(6)	(7)	(8)	(9)	(10)	(11)	(12)	(13)	(14)
GRUPOS ECONOMICOS RELACIONADOS															
1. GRUPO ECONOMICO: SRI LEON PRADO															
1 CONSORCIO FEDERACION PREST-CE	-	-	-	-	-	-	-	-	-	73	-	-	-	73	(73)
2 KENGENEROSA	-	-	-	-	-	-	-	-	6,791,259	-	-	-	-	6,791,259	(6,791,259)
3 LEON PRADO ALD CESAR	-	-	-	-	-	-	-	-	12,824,445	-	-	-	-	12,824,445	(12,824,445)
4 BISA SEGUROS Y REASEGUROS SA.	-	-	-	-	-	95,530	-	1,600,530	2,162,216	-	-	-	-	4,262,746	(10,531,684)
5 ALMACENES INTERNACIONESSA- RAISA	-	-	-	-	-	-	-	-	1,556,420	-	-	-	-	1,556,420	(1,556,420)
6 BISA LEASING SA.	-	-	-	-	-	-	-	-	1,070,316	-	-	-	-	1,070,316	(1,070,316)
7 BISA SA AGENCIA DE BOLSA	-	-	-	9,537,000	-	-	-	9,537,000	1,091,585	-	-	-	-	10,628,585	9,476,435
8 LA VITALICIA SEGUROS Y REASEGUROS DEVIDA SA.	-	-	-	-	-	-	25,400.00	26,411,000	45,471,393	0.00	55,000.00	-	-	81,882,393	(74,071,263)
9 BISA SOCADM DE FONDOS DE INVERSION SA.	-	-	-	-	-	-	-	-	5,989,337	-	3,000.00	-	-	8,989,337	(8,989,337)
BISA SAFISA. PREMIER FA CORTO PLAZO	-	-	-	704	-	-	-	704	-	-	-	-	-	704	704
BISA SAFISA. A MEDIO CORTO PLAZO	-	-	-	38,299,899	-	-	-	38,299,899	-	-	-	-	-	38,299,899	38,299,899
BISA SAFISA. CAPITAL FA MEDIANO PLAZO	-	-	-	747	-	-	-	747	-	-	-	-	-	747	747
BISA SAFISA. PROYECTO INVABILP.	-	-	-	5,556,972	-	-	-	6,646,972	-	-	-	-	-	6,646,972	6,646,972
BISA SAFISA. ULTRA FA MP	-	-	-	47,247,637	-	-	-	47,247,637	-	-	-	-	-	47,247,637	47,247,637
BISA SAFI LIFE FONDOS ABTDO.	-	-	-	89,735,071	-	-	-	89,735,071	-	-	-	-	-	89,735,071	89,735,071
10 BISA SOCIEDAD DE TITULARIZACION SA.	-	-	-	-	-	-	-	-	59,274	-	-	-	-	59,274	(59,274)
11 UNIVERSIDAD PRIVADA BOLIVIANA UP.B.	-	-	-	-	-	-	-	-	6,827,727	-	-	-	-	6,827,727	(6,827,727)
12 FUNDOS BOLIVA	-	-	-	-	-	-	-	-	1,889,932	-	-	-	-	1,889,932	(1,889,932)
13 GRUPO FINANCIERO BISA SA.	-	-	-	-	-	-	-	-	1,197,003	-	-	-	-	1,197,003	(1,197,003)
14 TOTACHIBUSSA.	-	-	-	-	-	-	-	-	8,520,899	-	2,080.00	-	-	10,601,899	(10,601,899)
15 CASA PRONTA	-	-	-	-	-	-	-	-	97,527	-	-	-	-	97,527	(97,527)
TOTAL GRUPOS RELACIONADOS	-	-	-	97,511,639	-	1,600,530	26,400,000	203,555,967	-	92,494,781	57,088,000	-	150,582,781	(47,026,814)	

Banco BISA S.A.

NOTAS A LOS ESTADOS FINANCIEROS AL 30 DE JUNIO DE 2023 Y 31 DE DICIEMBRE DE 2022

NOTA 6 - OPERACIONES CON PARTES RELACIONADAS (Cont.)

DETALLE DE INGRESOS Y EGRESOS RECONOCIDOS Y GENERADOS POR OPERACIONES CON GRUPOS ECONOMICOS VINCULADOS

AL 30 DE JUNIO DE 2023:

(Expresado en Bs)

NOMBRE O RAZON SOCIAL DEL DEUDOR	INGRESOS	EGRESOS	DIFERENCIA NETA
GRUPOS ECONOMICOS VINCULADOS			
I.- GRUPO ECONOMICO: Sr. LEON PRADO			
1- CONSORCIO FEDERICI IMPRESIT - ICE	-	-	-
2- ICE INGENIEROS S.A.	845.249	-	845.249
3- LEON PRADO JULIO CESAR	372.700	13.488	359.212
4- BISA SEGUROS Y REASEGUROS S.A.	2.106.168	2.666.759	(560.591)
5- ALMACENES INTERNACIONES S.A - RAISA	60.274	-	60.274
6- BISA LEASING S.A.	88.693	321.780	(233.087)
7- BISA S.A. AGENCIA DE BOLSA	149.399	784.545	(635.146)
8- LA VITALICIA SEGUROS Y REASEGUROS DE VIDA S.A.	3.393.769	1.517.860	1.875.909
9- BISA SOC.ADM.DE FONDOS DE INVERSION S.A.	206.994	1.020.331	(813.337)
10- BISA SOCIEDAD DE TITULARIZACION S.A.	36.930	-	36.930
11- UNIVERSIDAD PRIVADA BOLIVIANA U.P.B.	69.920	5.818	64.102
12- FUNDES BOLIVIA	91	57	34
13- GRUPO FINANCIERO BISA S.A.	126.926	-	126.926
14- TOTAL CITRUS S.A.	-	82.600	(82.600)
15- CASA PRONTA	392	12	380
DIFERENCIA TOTAL	7.457.505	6.413.250	1.044.255

AL 30 DE JUNIO DE 2022:

(Expresado en Bs)

NOMBRE O RAZON SOCIAL DEL DEUDOR	INGRESOS	EGRESOS	DIFERENCIA NETA
GRUPOS ECONOMICOS VINCULADOS			
I.- GRUPO ECONOMICO: Sr. LEON PRADO			
1- CONSORCIO FEDERICI IMPRESIT - ICE	-	-	-
2- ICE INGENIEROS S.A.	345.528	-	345.528
3- LEON PRADO JULIO CESAR	92.042	33.587	58.456
4- BISA SEGUROS Y REASEGUROS S.A.	1.202.065	2.314.506	(1.112.442)
5- ALMACENES INTERNACIONES S.A - RAISA	83.929	-	83.929
6- BISA LEASING S.A.	113.953	-	113.953
7- BISA S.A. AGENCIA DE BOLSA	171.623	397.808	(226.186)
8- LA VITALICIA SEGUROS Y REASEGUROS DE VIDA S.A.	832.972	338.645	494.326
9- BISA SOC.ADM.DE FONDOS DE INVERSION S.A.	276.134	909.790	(633.656)
10- BISA SOCIEDAD DE TITULARIZACION S.A.	35.615	-	35.615
11- UNIVERSIDAD PRIVADA BOLIVIANA U.P.B.	26.308	3.865	22.442
12- FUNDES BOLIVIA	-	56	(56)
13- GRUPO FINANCIERO BISA S.A.	325.335	-	325.335
14- TOTAL CITRUS S.A.	52.627	58.367	(5.739)
15- CASA PRONTA	-	32	(32)
DIFERENCIA TOTAL	3.558.131	4.056.657	(498.526)

Banco BISA S.A.

NOTAS A LOS ESTADOS FINANCIEROS AL 30 DE JUNIO DE 2023 Y 31 DE DICIEMBRE DE 2022

NOTA 7 - POSICION EN MONEDA EXTRANJERA

MONEDA EXTRANJERA, MONEDA NACIONAL CON MANTENIMIENTO DE VALOR Y MONEDA NACIONAL CON MANTENIMIENTO DE VALOR EN UNIDADES DE FOMENTO DE VIVIENDA (UFV)

Los estados financieros expresados en bolivianos incluyen el equivalente de saldos en otras monedas extranjeras, operaciones con mantenimiento de valor respecto a dólares estadounidenses, así como operaciones en Unidades de Fomento de Vivienda (UFV) las cuales están indexadas a la inflación. A continuación, se presenta el detalle:

AL 30 DE JUNIO DE 2023:

	<u>Total</u> <u>Moneda extranjera</u> <u>Bs</u>	<u>Total</u> <u>MV</u> <u>Bs</u>	<u>Total</u> <u>UFV</u> <u>Bs</u>	<u>Total</u> <u>Bs</u>
ACTIVO				
Disponibilidades	788.130.386	-	1.339.486	789.469.872
Inversiones temporarias	1.014.756.454	-	4.612.995	1.019.369.449
Cartera	6.825.208	-	-	6.825.208
Otras cuentas por cobrar	31.585.234	-	-	31.585.234
Inversiones permanentes	2.673.955.928	-	4.209	2.673.960.137
Otros activos	9.251.567	-	-	9.251.567
Total activo	<u>4.524.504.777</u>	<u>-</u>	<u>5.956.690</u>	<u>4.530.461.467</u>
PASIVO				
Obligaciones con el público	3.025.797.397	-	727.670	3.026.525.067
Obligaciones con instituciones fiscales	6.222.909	-	-	6.222.909
Obligaciones con bancos y entidades de financiamiento	72.932.659	-	-	72.932.659
Otras cuentas por pagar	53.475.424	-	72	53.475.496
Previsiones	81.161.877	-	327.590	81.489.467
Obligaciones con Empresas Públicas	658.069.219	-	-	658.069.219
Total pasivo	<u>3.897.659.485</u>	<u>-</u>	<u>1.055.332</u>	<u>3.898.714.817</u>
Posición neta - activa (pasiva)	<u>626.845.292</u>	<u>-</u>	<u>4.901.358</u>	<u>631.746.650</u>

AL 31 DE DICIEMBRE DE 2022:

	<u>Total</u> <u>Moneda extranjera</u> <u>Bs</u>	<u>Total</u> <u>MV</u> <u>Bs</u>	<u>Total</u> <u>UFV</u> <u>Bs</u>	<u>Total</u> <u>Bs</u>
ACTIVO				
Disponibilidades	552.874.730	-	1.320.842	554.195.572
Inversiones temporarias	1.009.614.615	-	4.551.262	1.014.165.877
Cartera	2.032.867	-	-	2.032.867
Otras cuentas por cobrar	33.486.823	-	-	33.486.823
Inversiones permanentes	2.825.210.353	-	4.150	2.825.214.503
Otros activos	4.842.861	-	-	4.842.861
Total activo	<u>4.428.062.249</u>	<u>-</u>	<u>5.876.254</u>	<u>4.433.938.503</u>
PASIVO				
Obligaciones con el público	3.535.725.338	-	717.767	3.536.443.105
Obligaciones con instituciones fiscales	6.235.726	-	-	6.235.726
Obligaciones con bancos y entidades de financiamiento	136.416.546	-	-	136.416.546
Otras cuentas por pagar	50.826.773	-	71	50.826.844
Previsiones	73.332.299	-	781.505	74.113.804
Obligaciones con Empresas Públicas	248.272.711	-	-	248.272.711
Total pasivo	<u>4.050.809.393</u>	<u>-</u>	<u>1.499.343</u>	<u>4.052.308.736</u>
Posición neta - activa (pasiva)	<u>377.252.856</u>	<u>-</u>	<u>4.376.911</u>	<u>381.629.767</u>

Banco BISA S.A.

NOTAS A LOS ESTADOS FINANCIEROS AL 30 DE JUNIO DE 2023 Y 31 DE DICIEMBRE DE 2022

NOTA 7 - POSICION EN MONEDA EXTRANJERA (Cont.)

Al 30 de junio de 2023, se cerró con una posición cambiaria en moneda extranjera sobrecomprada, en línea con la estrategia del Banco y las condiciones que se presentaron en el mercado.

En este periodo se dio cumplimiento a los límites establecidos por la Autoridad de Supervisión del Sistema Financiero (ASFI) y los límites establecidos en las políticas y los manuales internos.

La posición sobrecomprada en moneda extranjera y mantenimiento de valor al 30 de junio de 2023 fue de USD91.376.865, superior a la posición registrada al 31 de diciembre de 2022 que ascendió a USD54.993.128.

Respecto a la posición cambiaria en moneda nacional indexada a la inflación, denominada Unidad de Fomento de Vivienda (UFV), esta se mantuvo dentro de los límites establecidos por la Autoridad de Supervisión del Sistema Financiero (ASFI), las políticas y manuales internos.

Al 30 de junio de 2023 el Banco registró una posición sobrecomprada en UFV que ascendió a UFV2.006.467 mayor a la registrada el 31 de diciembre de 2022 de UFV1.816.915.

El tipo de cambio oficial del boliviano contra el dólar al cierre de junio 2023 fue Bs6,86, sin variación respecto a diciembre de 2022. Para el caso de la UFV al 30 de junio de 2023 fue de Bs2,44278, al cierre de diciembre de 2022 el tipo de cambio de la UFV fue de Bs2,40898.

NOTA 8 - COMPOSICION DE LOS RUBROS DE LOS ESTADOS FINANCIEROS

Los estados financieros al 30 de junio de 2023 y 31 de diciembre de 2022, están compuestos de los siguientes grupos:

a) DISPONIBILIDADES

La composición del grupo al 30 de junio de 2023 y 31 de diciembre de 2022, es la siguiente:

	<u>2023</u>	<u>2022</u>
	<u>Bs</u>	<u>Bs</u>
Billetes y monedas	942.636.443	758.339.615
Fondos asignados a cajeros automáticos	84.590.332	84.910.653
Cuenta corriente y de encaje legal en el Banco Central de Bolivia	2.515.995.525	1.200.233.309
Bancos y corresponsales del país	92.233.265	51.447.636
Bancos y corresponsales del exterior	126.067.541	113.385.213
Documentos de cobro inmediato	103.529.203	101.263.868
	<u>3.865.052.309</u>	<u>2.309.580.294</u>

Banco BISA S.A.

NOTAS A LOS ESTADOS FINANCIEROS AL 30 DE JUNIO DE 2023 Y 31 DE DICIEMBRE DE 2022

NOTA 8 - COMPOSICION DE LOS RUBROS DE LOS ESTADOS FINANCIEROS (Cont.)

b) CARTERA

La composición del grupo al 30 de junio de 2023 y 31 de diciembre de 2022, es la siguiente:

	<u>2023</u> Bs	<u>2022</u> Bs
Cartera vigente		
Adelantos en cuenta corriente	209.934	-
Documentos descontados	142.940	2.107.593
Préstamos a plazo fijo	1.156.688.285	1.149.553.152
Préstamos amortizables	11.656.502.036	10.430.010.663
Deudores por venta de bienes a plazo	70.396	166.352
Deudores por tarjetas de crédito	193.444.008	153.514.003
Préstamos hipotecarios de vivienda en primer grado	884.294.364	694.856.601
Deudores por cartas de crédito diferidas	750.654	1.001.408
Bancos corresponsales por LC diferidas confirmadas vigentes	2.806.529	292.053
Préstamos hipotecarios de vivienda de interés social vigentes	366.795.904	291.188.341
Préstamos de vivienda de interés social sin garantía hipotecaria vigentes	12.645.913	20.658.948
Préstamos a entidades públicas vigentes	687.323.508	691.928.900
Préstamos diferidos (*)	183.302.423	244.721.118
Total	<u>15.144.976.894</u>	<u>13.679.999.132</u>
Cartera vencida		
Préstamos a plazo fijo	205.800	-
Préstamos amortizables	13.156.436	17.017.711
Deudores por venta de bienes a plazo	6.139	7.153
Deudores por tarjetas de crédito	4.581.295	6.054.225
Préstamos hipotecarios de vivienda en primer grado	493.879	2.808.848
Préstamos hipotecarios de vivienda de interés social vencidos	145.160	1.486.540
Préstamos diferidos vencidos (*)	2.374.700	3.120.097
Total	<u>20.963.409</u>	<u>30.494.574</u>
Cartera en ejecución		
Préstamos a plazo fijo	2.531.982	100.318
Préstamos amortizables	114.017.441	196.489.635
Deudores por venta de bienes a plazo	-	94.669
Deudores por tarjetas de crédito	8.636.519	8.121.224
Préstamos hipotecarios de vivienda en primer grado	15.202.338	15.086.718
Préstamos recursos de otros financiadores internos	1.290.176	1.290.176
Deudores por garantías	24.250.894	32.423.190
Préstamos hipotecarios de vivienda de interés social ejecución	2.310.285	1.591.243
Préstamos diferidos en ejecución (*)	4.514.984	3.560.752
Total	<u>172.754.619</u>	<u>258.757.925</u>
Cartera reprogramada o reestructurada vigente		
Otros préstamos reprogramados (**)	2.856.926.282	3.033.817.275
Total	<u>2.856.926.282</u>	<u>3.033.817.275</u>
Cartera reprogramada o reestructurada vencida		
Otros préstamos reprogramados (**)	201.475.952	88.326.286
Total	<u>201.475.952</u>	<u>88.326.286</u>
Cartera reprogramada o reestructurada en ejecución		
Otros préstamos reprogramados (**)	322.979.090	264.065.780
Total	<u>322.979.090</u>	<u>264.065.780</u>
Traspaso	18.720.076.246	17.355.460.972

Banco BISA S.A.

NOTAS A LOS ESTADOS FINANCIEROS AL 30 DE JUNIO DE 2023 Y 31 DE DICIEMBRE DE 2022

NOTA 8 - COMPOSICION DE LOS RUBROS DE LOS ESTADOS FINANCIEROS (Cont.)

b) CARTERA (Cont.)

Traspaso	18.720.076.246	17.355.460.972
Productos financieros devengados por cobrar		
Cartera vigente	533.874.728	596.271.220
Cartera vencida	10.626.455	4.980.449
Cartera en ejecución	-	3.868
Total	<u>544.501.183</u>	<u>601.255.537</u>
Previsión para cartera incobrable		
Específica para cartera vigente	(127.815.151)	(151.729.321)
Específica para cartera vencida	(108.646.394)	(45.214.754)
Específica para cartera en ejecución	(361.644.242)	(413.239.047)
Previsión genérica para incobrable de cartera por factores de riesgo adicional	(34.547.183)	(69.067.018)
Previsión genérica para incobrable de cartera por otros riesgos	<u>(149.442.989)</u>	<u>(86.404.823)</u>
Total	<u>(782.095.959)</u>	<u>(765.654.963)</u>
Total cartera	<u><u>18.482.481.470</u></u>	<u><u>17.191.061.546</u></u>

(*) De acuerdo con lo establecido por la Autoridad de Supervisión del Sistema Financiero (ASFI) se procedió al diferimiento automático de las cuotas correspondientes al pago de las amortizaciones de créditos a capital e intereses y otro tipo de gravámenes, bajo las condiciones establecidas por dicha autoridad. Para mayor información relacionada a diferimiento ver Nota 1) b.6) Otros eventos importantes.

(**) Los saldos incluyen los préstamos diferidos reprogramados que alcanzaron a Bs236.516.530 y Bs303.646.931 al 30 de junio de 2023 y 31 de diciembre de 2022, respectivamente.

CLASIFICACION DE CARTERA POR TIPO DE CREDITO

AL 30 DE JUNIO DE 2023:

(Expresado en Bs)

TIPO DE CREDITO	CARTERA CONTINGENTE (*)	CARTERA VIGENTE	CARTERA VENCIDA	CARTERA EN EJECUCION	PREVISION PARA INCOBRABLES (139.00 + 251.01)
CREDITO EMPRESARIAL	4.518.072.999	9.584.931.874	120.985.820	157.168.358	(272.054.841)
CREDITO EMPRESARIAL CALIFICADO POR DIAS MORA	64.987.590	10.469.022	-	3.192.576	(3.252.525)
CREDITO SECTOR PUBLICO DEBIDAMENTE GARANTIZADO	-	702.354.496	-	-	(63.132)
CREDITO EMPRESARIAL AGROPECUARIO	-	543.668.706	-	-	-
CREDITO HIPOTECARIO DE VIVIENDA	-	887.696.046	6.790.906	29.729.275	(19.748.671)
CREDITO VIVIENDA SIN GARANTIA HIPOTECARIA	-	187.989.951	16.091	215.041	(699.379)
CREDITO HIPOTECARIO DE VIVIENDA SOCIAL	-	460.233.767	1.481.034	4.610.839	(2.659.767)
VIVIENDA SOCIAL SIN GARANTIA HIPOTECARIA	-	12.166.064	-	-	(6.820)
MICROCREDITO INDIVIDUAL	1.190.475	515.094.509	3.874.717	22.285.318	(26.634.280)
MICROCREDITO INDIVIDUAL DEBIDAMENTE GARANTIZADO	7.722.149	507.644.226	6.477.733	42.640.732	(50.714.943)
MICROCREDITO INDIVIDUAL DEBIDAMENTE GARANTIZADO GARANTIA REAL	34.675.625	511.438.985	6.935.889	33.921.782	(23.941.567)
MICROCREDITO AGROPECUARIO	-	70.323.571	804.465	4.561.670	(5.262.262)
MICROCREDITO AGROPECUARIO DEBIDAMENTE GARANTIZADO GARANTIA REAL	4.697	15.989.561	211.389	603.902	(575.487)
CREDITO DE CONSUMO	245.548.355	861.414.369	24.237.268	29.603.725	(87.297.175)
CREDITO DE CONSUMO DEBIDAMENTE GARANTIZADO GARANTIA REAL	327.919	7.618.147	35.924	1.053.045	(1.294.279)
CREDITO PYME CALIFICADO EMPRESARIAL	341.215.030	2.375.435.159	48.079.784	140.699.522	(160.719.477)
CREDITO PYME CALIFICADO DIAS MORA	95.961.928	319.446.679	2.508.341	25.237.490	(21.050.565)
PYME AGROPECUARIO CALIFICADO DIAS MORA	-	6.648.934	-	54.167	(54.167)
PYME AGROPECUARIO DEB. GARANTIZADA CON GARANTIA REAL CAL DIAS MORA	6.829	21.947.886	-	156.267	(179.720)
PYME AGROPECUARIO CALIFICADO COMO EMPRESARIAL	-	145.917.064	-	-	-
PYME AGROPECUARIO CON GARANTIA REAL CALIFICADA EMPRESARIAL	-	253.474.160	-	-	(3.192.704)
PREVISION GENERICA POR RIESGO ADICIONAL Y OTROS RIESGOS	-	-	-	-	(183.990.172)
TOTALES	5.309.693.596	18.001.903.176	222.439.361	495.733.709	(863.391.933)

Banco BISA S.A.

NOTAS A LOS ESTADOS FINANCIEROS AL 30 DE JUNIO DE 2023 Y 31 DE DICIEMBRE DE 2022

NOTA 8 - COMPOSICION DE LOS RUBROS DE LOS ESTADOS FINANCIEROS (Cont.)

b) CARTERA (Cont.)

CLASIFICACION DE CARTERA POR TIPO DE CREDITO

AL 31 DE DICIEMBRE DE 2022:

(Expresado en Bs)

TIPO DE CREDITO	CARTERA	CARTERA	CARTERA	CARTERA	PREVISION PARA
	CONTINGENTE (*)	VIGENTE	VENCIDA	EN EJECUCION	INCOBRABLES (139.00 + 251.01)
CREDITO EMPRESARIAL	5.388.443.555	8.911.768.215	14.489.870	88.826.194	(173.426.106)
CREDITO EMPRESARIAL CALIFICADO POR DIAS MORA	-	8.702.077	-	3.192.576	(3.249.111)
CREDITO SECTOR PUBLICO DEBIDAMENTE GARANTIZADO	60.834.964,00	558.525.744	-	-	-
CREDITO EMPRESARIAL AGROPECUARIO	-	571.167.309	-	-	-
CREDITO HIPOTECARIO DE VIVIENDA	-	831.014.969	3.713.344	21.111.147	(16.494.701)
CREDITO VIVIENDA SIN GARANTIA HIPOTECARIA	-	74.413.253	16.091	630.534	(679.097)
CREDITO HIPOTECARIO DE VIVIENDA SOCIAL	-	392.678.937	2.736.789	2.726.359	(2.387.192)
VIVIENDA SOCIAL SIN GARANTIA HIPOTECARIA	-	16.088.058	-	-	(106.140)
MICROCREDITO INDIVIDUAL	783.780	512.750.045	5.542.672	16.718.584	(24.024.206)
MICROCREDITO INDIVIDUAL DEBIDAMENTE GARANTIZADO	1.204.897	482.552.795	7.593.273	39.841.466	(48.510.899)
MICROCREDITO INDIVIDUAL DEBIDAMENTE GARANTIZADO GARANTIA REAL	-	437.673.083	16.516.623	20.039.836	(20.052.250)
MICROCREDITO AGROPECUARIO	-	72.274.170	935.232	4.817.800	(5.620.304)
MICROCREDITO AGROPECUARIO DEBIDAMENTE GARANTIZADO GARANTIA REAL	61.074	11.322.932	175.107	678.026	(469.661)
CREDITO DE CONSUMO	220.400.200	799.527.013	30.919.031	32.158.384	(95.319.060)
CREDITO DE CONSUMO DEBIDAMENTE GARANTIZADO GARANTIA REAL	304.050	199.064	41.422	1.334.139	(1.368.275)
CREDITO PYME CALIFICADO EMPRESARIAL	325.393.560	2.379.198.902	34.356.666	262.642.901	(269.465.236)
CREDITO PYME CALIFICADO DIAS MORA	-	305.589.531	1.784.740	23.670.325	(21.233.388)
PYME AGROPECUARIO CALIFICADO DIAS MORA	-	4.435.440	-	54.167	(54.167)
PYME AGROPECUARIO DEB. GARANTIZADA CON GARANTIA REAL CAL DIAS MORA	-	6.626.710	-	156.267	(156.267)
PYME AGROPECUARIO CALIFICADO COMO EMPRESARIAL	-	157.932.473	-	-	-
PYME AGROPECUARIO CON GARANTIA REAL CALIFICADA EMPRESARIAL	7.163.724	179.375.687	-	4.225.000	(2.186.748)
PREVISION GENERICA POR RIESGO ADICIONAL Y OTROS RIESGOS	-	-	-	-	(155.471.840)
TOTALES	6.133.414.062	16.713.816.407	118.820.860	522.823.705	(840.274.648)

CLASIFICACION DE CARTERA POR SECTOR ECONOMICO

AL 30 DE JUNIO DE 2023:

(Expresado en Bs)

SECTOR ECONOMICO	CARTERA	CARTERA	CARTERA	CARTERA	PREVISION PARA
	CONTINGENTE (*)	VIGENTE	VENCIDA	EN EJECUCION	INCOBRABLES (139.00 + 251.01)
AGRICULTURA Y GANADERIA	9.048.824	1.075.175.246	1.949.229	7.328.868	(13.679.000)
CAZA SILVICULTURA Y PESCA	347.080	38.625.802	2.634	216.179	(302.208)
EXTRACCION DE PETROLEO CRUDO Y GAS NATURAL	119.447.539	97.906.365	415.370	410.721	(1.602.115)
MINERALES METALICOS Y NO METALICOS	31.798.962	243.967.847	941.491	5.158.470	(6.218.084)
INDUSTRIA MANUFACTURERA	328.784.466	5.359.056.741	132.967.668	91.274.291	(156.724.435)
PRODUCCION Y DISTRIBUCION DE ENERGIA ELECTRICA, GAS Y AGUA	35.459.077	951.258.203	637.921	343.082	(905.245)
CONSTRUCCION	532.626.661	1.668.942.781	9.298.597	181.647.396	(237.783.162)
VENTA AL POR MAYOR Y MENOR	320.745.403	3.738.782.032	23.623.447	110.937.837	(119.952.450)
HOTEL Y RESTAURANTES	7.129.998	653.039.187	16.996.030	37.672.962	(40.858.555)
TRANSPORTE ALMACENAMIENTO Y COMUNICACIONES	92.108.832	521.012.155	2.560.772	15.050.383	(32.576.899)
INTERMEDIACION FINANCIERA	3.649.028.509	1.158.541.495	1.006.914	1.774.398	(5.236.050)
SERVICIOS INMOBILIARIAS EMPRESARIALES Y DE ALQUILER	125.876.889	646.959.146	3.092.935	32.413.112	(35.492.236)
ADMINISTRACION PUBLICA DEFENSA SEGURIDAD SOCIAL OBLIGATORIA	7.801.359	808.857.628	2.222.167	2.252.250	(4.816.238)
EDUCACION	9.961.034	194.503.366	22.009.812	742.521	(5.034.394)
SERVICIOS SOCIALES COMUNALES Y PERSONALES	29.316.711	736.585.760	4.019.864	7.978.054	(14.381.862)
SERVICIO DE HOGARES PRIVADOS QUE CONTRATAN SERVICIO DOMESTICO	62.801	529.907	33.701	650	(44.340)
SERVICIO DE ORG. Y ORGANOS EXTRA TERRITORIALES	2.826.968	12.669.751	80.486	55.883	(387.081)
JUBILADOS O RENTISTAS, ESTUDIANTES, AMAS DE CASA	7.322.483	95.489.764	580.323	476.652	(3.407.407)
PREVISION GENERICA POR RIESGO ADICIONAL Y OTROS RIESGOS	-	-	-	-	(183.990.172)
TOTALES	5.309.693.596	18.001.903.176	222.439.361	495.733.709	(863.391.933)

Banco BISA S.A.

NOTAS A LOS ESTADOS FINANCIEROS AL 30 DE JUNIO DE 2023 Y 31 DE DICIEMBRE DE 2022

NOTA 8 - COMPOSICION DE LOS RUBROS DE LOS ESTADOS FINANCIEROS (Cont.)

b) CARTERA (Cont.)

CLASIFICACION DE CARTERA POR SECTOR ECONOMICO

AL 31 DE DICIEMBRE DE 2022:

(Expresado en Bs)

SECTOR ECONOMICO	CARTERA CONTINGENTE (*)	CARTERA VIGENTE	CARTERA VENCIDA	CARTERA EN EJECUCION	PREVISION PARA INCOBRABLES (139.00 + 251.01)
AGRICULTURA Y GANADERIA	14.391.031	1.026.084.961	1.591.754	12.605.553	(13.459.601)
CAZA SILVICULTURA Y PESCA	252.415	36.567.051	2.634	340.880	(414.788)
EXTRACCION DE PETROLEO CRUDO Y GAS NATURAL	72.540.034	46.989.198	267.980	435.284	(1.408.655)
MINERALES METALICOS Y NO METALICOS	43.382.976	153.111.305	801.541	6.075.397	(7.320.478)
INDUSTRIA MANUFACTURERA	348.692.306	4.813.931.832	28.392.457	107.394.649	(98.484.799)
PRODUCCION Y DISTRIBUCION DE ENERGIA ELECTRICA, GAS Y AGUA	127.903.520	957.487.113	154.884	272.895	(715.232)
CONSTRUCCION	526.617.829	1.719.054.273	5.891.790	126.028.750	(225.638.825)
VENTA AL POR MAYOR Y MENOR	390.280.831	3.204.180.074	31.508.376	111.877.740	(139.069.843)
HOTELES Y RESTAURANTES	6.489.024	643.952.155	5.010.982	106.289.192	(108.083.993)
TRANSPORTE ALMACENAMIENTO Y COMUNICACIONES	90.484.971	523.378.652	3.868.393	16.739.974	(37.229.421)
INTERMEDIACION FINANCIERA	4.349.697.040	1.162.160.650	894.223	1.412.606	(4.824.794)
SERVICIOS INMOBILIARIAS EMPRESARIALES Y DE ALQUILER	110.428.962	620.206.091	8.320.021	22.523.046	(23.687.613)
ADMINISTRACION PUBLICA DEFENSA SEGURIDAD SOCIAL OBLIGATORIA	7.428.179	805.039.436	1.618.323	2.248.578	(4.992.950)
EDUCACION	8.724.456	205.157.967	484.312	645.495	(2.647.119)
SERVICIOS SOCIALES COMUNALES Y PERSONALES	26.706.867	692.999.897	29.542.557	7.517.472	(13.260.061)
SERVICIO DE HOGARES PRIVADOS QUE CONTRATAN SERVICIO DOMESTICO	72.759	477.112	33.701	650	(42.514)
SERVICIO DE ORG. Y ORGANOS EXTRA TERRITORIALES	2.729.399	11,044,015	42,077	22,104	(291,218)
JUBILADOS O RENTISTAS, ESTUDIANTES, AMAS DE CASA	6.591.463	91.994.625	394.855	393.460	(3.230.905)
PREVISION GENERICA POR RIESGO ADICIONAL Y OTROS RIESGOS	-	-	-	-	(155.471.840)
TOTALES	6.133.414.062	16.713.816.407	118.820.860	522.823.705	(840.274.648)

CLASIFICACION DE CARTERA POR DESTINO DEL CREDITO

AL 30 DE JUNIO DE 2023:

(Expresado en Bs)

DESTINO DE CREDITO	CARTERA CONTINGENTE (*)	CARTERA VIGENTE	CARTERA VENCIDA	CARTERA EN EJECUCION	PREVISION PARA INCOBRABLES (139.00 + 251.01)
AGRICULTURA Y GANADERIA	146.728	1.032.393.639	1.460.897	5.370.772	(9.267.365)
CAZA, SILVICULTURA Y PESCA	-	35.801.505	-	67.167	(112.745)
EXTRACCION PETROLEO CRUDO Y GAS NATURAL	116.002.346	39.700.000	-	-	(70.582)
MINERALES METALICOS Y NO METALICOS	23.739.187	168.748.324	86.665	3.796.732	(3.829.571)
INDUSTRIA MANUFACTURERA	1.398.699.527	5.154.783.657	126.223.126	84.153.558	(138.141.258)
PRODUCCION Y DISTRIBUCION DE ENERGIA ELECTRICA, GAS Y AGUA	37.513.207	865.872.428	-	127.055	(69.958)
CONSTRUCCION	638.584.328	3.447.070.249	7.730.600	201.081.557	(257.059.495)
VENTA AL POR MAYOR Y MENOR	640.962.261	3.489.100.953	40.278.716	104.864.148	(171.825.284)
HOTELES Y RESTAURANTES	516.950	481.370.494	36.560.563	31.538.158	(35.350.104)
TRANSPORTE, ALMACENAMIENTO Y COMUNICAC.	77.824.821	273.008.066	443.247	6.647.205	(10.302.937)
INTERMEDIACION FINANCIERA	289.406.556	862.961.330	-	50.482	(1.438.975)
SERVICIO INMOBILIARIO EMPRESARIALES Y ALQUILERES	2.078.982.311	1.801.908.213	9.223.428	55.671.426	(48.118.006)
ADMINISTRACION PUBLICA, DEFENSA Y SEG.SOCIAL OBLIGATORIA	58.083	25.492.569	2.901	148.445	(219.347)
EDUCACION	58.492	1.417.508	6.556	88.536	(106.855)
SERV.SOCIALES, COMUNALES Y PERSONALES	7.068.216	322.249.318	422.662	2.128.468	(3.488.531)
SERV.DE ORGANIZ.Y ORGAN.EXTRATERRITORIAL	130.583	21.589	-	-	(648)
ACTIVIDADES ATIPICAS	-	3.334	-	-	(100)
PREVISION GENERICA POR RIESGO ADICIONAL Y OTROS RIESGOS	-	-	-	-	(183.990.172)
TOTALES	5.309.693.596	18.001.903.176	222.439.361	495.733.709	(863.391.933)

Banco BISA S.A.

NOTAS A LOS ESTADOS FINANCIEROS AL 30 DE JUNIO DE 2023 Y 31 DE DICIEMBRE DE 2022

NOTA 8 - COMPOSICION DE LOS RUBROS DE LOS ESTADOS FINANCIEROS (Cont.)

b) CARTERA (Cont.)

CLASIFICACION DE CARTERA POR DESTINO DEL CREDITO

AL 31 DE DICIEMBRE DE 2022:

(Expresado en Bs)

DESTINO DE CREDITO	CARTERA CONTINGENTE (*)	CARTERA VIGENTE	CARTERA VENCIDA	CARTERA EN EJECUCION	PREVISION PARA INCOBRABLES (139.00 + 251.01)
AGRICULTURA Y GANADERIA	7.332.933	977.455.889	1.110.338	10.066.372	(8.673.296)
CAZA, SILVICULTURA Y PESCA	-	34.117.821	-	67.167	(110.908)
EXTRACCION PETROLEO CRUDO Y GAS NATURAL	72.725.716	-	-	-	(61.023)
MINERALES METALICOS Y NO METALICOS	36.898.153	85.019.277	184.307	3.806.097	(3.854.469)
INDUSTRIA MANUFACTURERA	1.563.950.054	4.585.684.572	17.950.161	115.318.522	(91.335.960)
PRODUCCION Y DISTRIBUCION DE ENERGIA ELECTRICA, GAS Y AGUA	130.792.664	890.863.206	-	127.055	(66.849)
CONSTRUCCION	646.233.163	3.339.840.923	45.863.996	126.761.796	(223.773.015)
VENTA AL POR MAYOR Y MENOR	686.530.947	3.025.105.485	44.315.157	109.849.987	(187.042.387)
HOTELES Y RESTAURANTES	951.686	509.550.232	209.104	102.154.435	(100.296.825)
TRANSPORTE, ALMACENAMIENTO Y COMUNICAC.	79.873.364	323.468.554	347.529	8.182.782	(12.626.280)
INTERMEDIACION FINANCIERA	721.105.082	913.600.399	-	50.482	(1.224.498)
SERVICIO INMOBILIARIO EMPRESARIALES Y ALQUILERES	2.178.784.221	1.653.613.643	8.617.391	44.105.319	(52.072.776)
ADMINISTRACION PUBLICA, DEFENSA Y SEG.SOCIAL OBLIGATORIA	47.326	25.363.696	-	148.445	(214.901)
EDUCACION	91.667	1.286.687	8.349	88.536	(103.056)
SERV.SOCIALES, COMUNALES Y PERSONALES	7.942.935	348.814.776	214.528	2.096.710	(3.345.628)
SERV.DE ORGANIZ.Y ORGAN.EXTRATERRITORIAL	144.151	27.198	-	-	(816)
ACTIVIDADES ATIPICAS	-	4.049	-	-	(121)
PREVISION GENERICA POR RIESGO ADICIONAL Y OTROS RIESGOS	-	-	-	-	(155.471.840)
TOTALES	6.133.414.062	16.713.816.407	118.820.860	522.823.705	(840.274.548)

CLASIFICACION DE CARTERA POR TIPO DE GARANTIA, ESTADO DEL CREDITO Y LAS RESPECTIVAS PREVISIONES

AL 30 DE JUNIO DE 2023:

TIPO DE GARANTIA	CARTERA CONTINGENTE (*)	CARTERA VIGENTE	CARTERA VENCIDA	CARTERA EN EJECUCION	PREVISION PARA INCOBRABLES (139.00 + 251.01)
CARTAS DE CREDITO (STAND BY)	3.653.099.243	864.546.495	2.396.307	-	(140.325)
DPFS GARANTIZADOS C/E.FIN.C/CALIF.ACCEPTABLE	659.879	26.100	-	-	-
OTRAS GARANTIAS DE ENTIDADES FINANCIERAS	965.888	2.806.529	-	-	(9.659)
VALOR PREPAGADO DE CARTAS	-	-	-	-	-
DEPOSITOS A PLAZO PIGNORADOS	95.844.950	76.561.375	10.494	9.987	(29.996)
OTROS DEPOSITOS EN LA ENTIDAD FINANCIERA	99.345.658	23.946.926	-	-	(100.348)
HIPOTECARIA	677.949.928	8.611.392.381	124.334.314	342.355.544	(396.193.328)
PERSONA JURIDICA	203.049	21.673.773	-	-	(20.591)
PERSONA NATURAL	93.967.438	553.784.602	5.501.545	35.488.695	(43.233.344)
SIN GARANTIA	445.500.644	2.990.499.783	27.502.918	52.028.544	(106.826.127)
SEMOVIENTE GANADO	-	5.302.583	-	-	-
FONDOS DE GARANTIA	-	-	-	-	-
FONDOS DE GARANTIA CREDITOS AL SECTOR PRODUCTIVO	-	91.383.888	286.639	-	(598.976)
FONDOS DE GARANTIA CREDITOS VIVIENDA INTERES SOCIAL	-	26.004.818	63.181	26.055	(72.817)
FONDOS DE GARANTIA CREDITO SECTOR GREMIAL	-	49.043.497	-	-	(31.221)
OTRAS GARANTIAS	6.106.466	67.265.626	-	-	(168.164)
PRENDARIA	233.687.372	4.470.693.094	62.021.123	65.824.884	(131.855.867)
BONOS DE PRENDA (WARRANT)	2.363.081	146.971.706	322.840	-	(120.998)
PREVISION GENERICA POR RIESGO ADICIONAL Y OTROS RIESGOS	-	-	-	-	(183.990.172)
TOTALES	5.309.693.596	18.001.903.176	222.439.361	495.733.709	(863.391.933)

Banco BISA S.A.

NOTAS A LOS ESTADOS FINANCIEROS AL 30 DE JUNIO DE 2023 Y 31 DE DICIEMBRE DE 2022

NOTA 8 - COMPOSICION DE LOS RUBROS DE LOS ESTADOS FINANCIEROS (Cont.)

b) CARTERA (Cont.)

CLASIFICACION DE CARTERA POR TIPO DE GARANTIA, ESTADO DEL CREDITO Y LAS RESPECTIVAS PREVISIONES

AL 31 DE DICIEMBRE DE 2022:

(Expresado en Bs)

TIPO DE GARANTIA	CARTERA CONTINGENTE (*)	CARTERA VIGENTE	CARTERA VENCIDA	CARTERA EN EJECUCION	PREVISION PARA INCOBRABLES (139.00 + 251.01)
CARTAS DE CREDITO (STAND BY)	4.354.354.296	710.002.794	-	-	(370)
DPFS GARANTIZADOS C/E.FIN.C/CALIF.ACEPTABLE	2.040.000	78.300	-	-	-
OTRAS GARANTIAS DE ENTIDADES FINANCIERAS	565.950	292.053	-	-	(5.660)
DEPOSITOS A PLAZO PIGNORADOS	92.981.773	65.743.399	6.016	9.987	(40.063)
OTROS DEPOSITOS EN LA ENTIDAD FINANCIERA	96.470.100	18.019.407	-	-	(96.003)
HIPOTECARIA	672.977.976	8.099.429.014	71.195.674	284.214.687	(341.361.772)
PERSONA JURIDICA	354.767	25.820.983	-	-	(17.826)
PERSONA NATURAL	93.248.567	629.209.033	6.683.657	39.462.030	(48.053.622)
SIN GARANTIA	422.504.156	3.105.328.740	36.810.036	47.851.572	(110.380.140)
SEMOVIENTE GANADO	-	4.496.653	-	-	-
FONDOS DE GARANTIA	-	496.180	-	-	-
FONDOS DE GARANTIA CREDITOS AL SECTOR PRODUCTIVO	-	65.559.136	-	4.560.993	(2.166.873)
FONDOS DE GARANTIA CREDITOS VIVIENDA INTERES SOCIAL	-	24.460.600	244.446	93.547	(127.070)
FONDOS DE GARANTIA CREDITO SECTOR GREMIAL	-	21.271.408	-	-	(13.562)
OTRAS GARANTIAS	8.666.912	76.875.001	-	-	(192.188)
PRENDARIA	377.949.276	3.723.223.999	3.881.031	146.630.889	(182.152.431)
BONOS DE PRENDA (WARRANT)	11.300.289	143.509.707	-	-	(195.228)
PREVISION GENERICA POR RIESGO ADICIONAL Y OTROS RIESGOS	-	-	-	-	(155.471.840)
TOTALES	6.133.414.062	16.713.816.407	118.820.860	522.823.705	(840.274.648)

CLASIFICACION DE CARTERA POR CALIFICACION DE CREDITOS, EN MONTOS Y PORCENTAJES

AL 30 DE JUNIO DE 2023:

(Expresado en Bs)

TIPO DE CREDITO	CARTERA CONTINGENTE (*)	%	CARTERA VIGENTE	%	CARTERA VENCIDA	%	CARTERA EN EJECUCION	%	PREVISION PARA INCOBRABLES (139.00 + 251.01)
CATEGORIA A	5.155.966.529	97%	16.936.143.066	94%	-	0%	-	0%	(42.106.816)
CATEGORIA B	55.297.241	1%	800.934.516	4%	10.619.821	5%	-	0%	(16.761.853)
CATEGORIA C	6.053.004	0%	80.918.167	1%	52.009.686	23%	7.545.150	2%	(16.745.946)
CATEGORIA D	149.591	0%	122.888.701	1%	10.812.775	5%	2.383.625	0%	(37.465.892)
CATEGORIA E	41.063.407	1%	52.398.857	0%	127.908.303	58%	165.283.857	33%	(224.024.051)
CATEGORIA F	51.163.824	1%	8.619.869	0%	21.088.776	9%	320.521.077	65%	(342.277.103)
PREVISION GENERICA POR RIESGO ADICIONAL Y OTROS RIESGOS	-	0%	-	0%	-	0%	-	0%	(183.990.172)
TOTALES	5.309.693.596	100%	18.001.903.176	100%	222.439.361	100%	495.733.709	100%	(863.391.933)

CLASIFICACION DE CARTERA POR CALIFICACION DE CREDITOS, EN MONTOS Y PORCENTAJES

AL 31 DE DICIEMBRE DE 2022:

(Expresado en Bs)

TIPO DE CREDITO	CARTERA CONTINGENTE (*)	%	CARTERA VIGENTE	%	CARTERA VENCIDA	%	CARTERA EN EJECUCION	%	PREVISION PARA INCOBRABLES (139.00 + 251.01)
CATEGORIA A	6.028.637.517	98%	15.972.913.761	96%	-	0%	-	0%	(39.241.355)
CATEGORIA B	12.224.601	0%	362.695.210	2%	33.964.737	29%	-	0%	(7.932.747)
CATEGORIA C	2.178.607	0%	139.906.139	0%	27.745.395	23%	2.662.949	1%	(23.379.306)
CATEGORIA D	5.433.225	0%	137.843.424	1%	13.642.134	12%	8.694.589	2%	(44.137.010)
CATEGORIA E	34.300.889	1%	87.305.426	1%	10.953.475	9%	105.386.585	20%	(120.622.552)
CATEGORIA F	50.639.223	1%	13.152.447	0%	32.515.119	27%	406.079.582	77%	(449.489.838)
PREVISION GENERICA POR RIESGO ADICIONAL Y OTROS RIESGOS	-	0%	-	0%	-	0%	-	0%	(155.471.840)
TOTALES	6.133.414.062	100%	16.713.816.407	100%	118.820.860	100%	522.823.705	100%	(840.274.648)

Banco BISA S.A.

NOTAS A LOS ESTADOS FINANCIEROS AL 30 DE JUNIO DE 2023 Y 31 DE DICIEMBRE DE 2022

NOTA 8 - COMPOSICION DE LOS RUBROS DE LOS ESTADOS FINANCIEROS (Cont.)

b) CARTERA (Cont.)

CLASIFICACION DE CARTERA POR NUMERO DE CLIENTES, MONTOS Y PORCENTAJES

AL 30 DE JUNIO DE 2023:

(Expresado en Bs)

NUMERO DE CLIENTES	CARTERA CONTINGENTE (*)	%	CARTERA VIGENTE	%	CARTERA VENCIDA	%	CARTERA EN EJECUCION	%	PREVISION PARA INCOBRABLES (139.00 + 251.01)
1 a 10 mayores	1.765.972.764	34%	2.140.724.492	12%	-	-	-	-	(336.299)
11 a 50 mayores	1.287.167.718	24%	4.818.878.532	27%	120.985.820	1	-	0%	(81.565.514)
51 a 100 mayores	712.776.468	13%	2.678.554.102	15%	1.00	0%	54.502.356	11%	(56.338.090)
Otros	1.543.776.646	29%	8.363.746.050	46%	101.453.540	46%	441.231.353	89%	(541.161.858)
PREVISION GENERAL POR RIESGO ADICIONAL Y OTROS RIESGOS	-	0%	-	-	-	-	-	-	(183.990.172)
TOTALES	5.309.693.596	100%	18.001.903.176	100%	222.439.361	100%	495.733.709	100%	(863.391.933)

CLASIFICACION DE CARTERA POR NUMERO DE CLIENTES, MONTOS Y PORCENTAJES

AL 31 DE DICIEMBRE DE 2022:

(Expresado en Bs)

NUMERO DE CLIENTES	CARTERA CONTINGENTE (*)	%	CARTERA VIGENTE	%	CARTERA VENCIDA	%	CARTERA EN EJECUCION	%	PREVISION PARA INCOBRABLES (139.00 + 251.01)
1 a 10 mayores	2.630.174.909	43%	1.130.498.259	7%	-	-	-	-	(809.292)
11 a 50 mayores	1.109.489.532	18%	4.874.792.314	29%	-	-	97.878.408	19%	(97.307.439)
51 a 100 mayores	795.629.267	13%	2.789.516.555	17%	61.058	0	313.646	0%	(28.148.966)
Otros	1.598.120.354	26%	7.919.019.279	47%	118.759.802	100%	424.631.651	81%	(558.537.111)
PREVISION GENERAL POR RIESGO ADICIONAL Y OTROS RIESGOS	-	0%	-	-	-	-	-	-	(155.471.840)
TOTALES	6.133.414.062	100%	16.713.816.407	100%	118.820.860	100%	522.823.705	100%	(840.274.648)

(*) Al 30 de junio de 2023 y 31 de diciembre de 2022, de acuerdo con la Circular N° SB/429/2003 del 26 de mayo de 2003, emitida por la Autoridad de Supervisión del Sistema Financiero (ASFI), no se incluye la subcuenta contable 651.00 Otras Contingencias, con un saldo de Bs2.497.356 en ambos períodos, por tratarse de contingencias que en ningún caso generan una obligación de un cliente hacia la entidad financiera.

EVOLUCION DE LA CARTERA EN LAS ULTIMAS GESTIONES

(Expresado en Bs)

Situación de la cartera	2023	2022	2021
VIGENTE	15.144.976.894	13.679.999.132	11.977.405.168
VENCIDA	20.963.409	30.494.574	22.500.848
EJECUCION	172.754.619	258.757.925	238.668.599
REPROGRAMADA O REESTRUCTURADA VIGENTE	2.856.926.282	3.033.817.275	3.699.133.770
REPROGRAMADA O REESTRUCTURADA VENCIDA	201.475.952	88.326.286	15.905.516
REPROGRAMADA O REESTRUCTURADA EJECUCION	322.979.090	264.065.780	136.322.352
TOTAL CARTERA DIRECTA	18.720.076.246	17.355.460.972	16.089.936.253
TOTAL CARTERA CONTINGENTE	5.309.693.596	6.133.414.062	5.407.338.497
TOTAL CARTERA Y CONTINGENTE	24.029.769.842	23.488.875.034	21.497.274.750
PREVISION ESPECIFICA POR INCOBRABILIDAD	(598.105.787)	(610.183.123)	(599.780.338)
PREVISION GENERAL POR INCOBRABILIDAD	(183.990.172)	(155.471.841)	(155.471.840)
PREVISION PARA ACTIVOS CONTINGENTES	(81.295.974)	(74.619.684)	(76.024.189)
PREVISION CICLICA (*)	(256.999.625)	(232.962.582)	(221.244.483)
TOTAL PREVISIONES	(1.120.391.558)	(1.073.237.230)	(1.052.520.850)

Banco BISA S.A.

NOTAS A LOS ESTADOS FINANCIEROS AL 30 DE JUNIO DE 2023 Y 31 DE DICIEMBRE DE 2022

NOTA 8 - COMPOSICION DE LOS RUBROS DE LOS ESTADOS FINANCIEROS (Cont.)

b) CARTERA (Cont.)

EVOLUCION DE LA CARTERA EN LAS ULTIMAS GESTIONES

Situación de la cartera	2023	2022	2021
CARGOS POR PREVISION ESPECIFICA PARA INCOBRABILIDAD	256.484.054	435.653.641	304.330.096
CARGOS POR PREVISION GENÉRICA PARA INCOBRABILIDAD DE CARTERA POR OTROS RIESGOS	3.773.000	-	-
CARGOS POR PREVISION PARA ACTIVOS CONTINGENTES	25.903.030	43.963.105	131.001.892
CARGOS POR PREVISION CICLICA	34.472.729	40.408.812	35.586.841
PRODUCTOS POR CARTERA (INGRESOS FINANCIEROS)	546.504.435	1.032.759.485	1.050.847.451
PRODUCTOS EN SUSPENSO	1.509.512.796	1.432.955.311	1.281.658.508
LINEAS DE CREDITO COMPROMETIDAS	280.029.740	266.670.361	262.178.816
LINEAS DE CREDITO OTORGADAS Y NO UTILIZADAS	3.793.046.501	3.834.333.102	4.265.584.928
CREDITOS CASTIGADOS POR INSOLVENCIA	885.136.901	756.469.913	602.968.657
NUMERO DE PRESTATARIOS	58.171	56.774	57.184
INDICE DE MORA	3,84%	3,70%	2,57%

(*) Corresponde a la suma de subcuenta 253.03 y la cuenta 255.00.

EVOLUCION DE CREDITOS REPROGRAMADOS EN LAS ULTIMAS TRES GESTIONES

Situación de la cartera	2023	2022	2021
	Bs	Bs	Bs
Cartera Reprogramada Vigente			
Otros préstamos reprogramados	2.856.926.282	3.033.817.275	3.699.133.770
Total Cartera Reprogramada Vigente	2.856.926.282	3.033.817.275	3.699.133.770
Cartera Reprogramada Vencida			
Otros préstamos reprogramados	201.475.952	88.326.286	15.905.516
Total Cartera Reprogramada Vencida	201.475.952	88.326.286	15.905.516
Cartera Reprogramada en ejecución			
Otros préstamos reprogramados	322.979.090	264.065.780	136.322.352
Total Cartera Reprogramada en Ejecución	322.979.090	264.065.780	136.322.352
Total Cartera Reprogramada	3.381.381.324	3.386.209.341	3.851.361.638
Total Cartera Reprogramada en Mora	524.455.042	352.392.066	152.227.868
Índice de Mora	15,51%	10,41%	3,95%

Al 30 de junio de 2023 la cartera reprogramada representa el 18,06% respecto del total de la cartera directa, al 31 de diciembre de 2022 alcanzó al 19,51%.

La mora de la cartera reprogramada alcanza al 15,51% al 30 de junio de 2023, este índice fue de 10,41% al 31 de diciembre de 2022.

Al 30 de junio de 2023 la cartera reprogramada calificada en las categorías D, E y F representa el 18,69%, del total de la cartera en las mismas categorías, siendo que el 84,49% del total de la cartera reprogramada se encuentra en estado vigente. Estos mismos índices representaron al 31 de diciembre de 2022 el 15,53%, y el 89,59% respectivamente, exposición que refleja una prudencial calificación de la cartera reprogramada.

LIMITES LEGALES

La Ley de Servicios Financieros en su Art. 456° establece los límites de concentración individual o grupo prestatario hasta 5% del Capital Regulatorio para créditos que no estén debidamente garantizados, hasta 20% para créditos debidamente garantizados y hasta 30% para operaciones contingentes contragarantizadas.

Banco BISA S.A.

NOTAS A LOS ESTADOS FINANCIEROS AL 30 DE JUNIO DE 2023 Y 31 DE DICIEMBRE DE 2022

NOTA 8 - COMPOSICION DE LOS RUBROS DE LOS ESTADOS FINANCIEROS (Cont.)

b) CARTERA (Cont.)

LIMITES LEGALES (Cont.)

El Capital Regulatorio del Banco, vigente a partir del 28 de junio de 2023 es de Bs2.267.432.010; y a partir del 19 de diciembre de 2022 es de Bs2.012.386.348, cuyos límites legales son los siguientes:

Créditos	Límite legal	Jun- 2023	Dic- 2022
	Bs	Bs	Bs
Sin garantía real	5%	113.371.601	102.002.504
Con garantía real	20%	453.486.402	408.010.015
Contingente contra garantizado	30%	680.229.603	612.015.023

Al 30 de junio de 2023 y 31 de diciembre de 2022, el Banco no registra ninguna facilidad crediticia que supere los límites legales descritos.

EVOLUCION DE LAS PREVISIONES EN LAS ULTIMAS TRES GESTIONES

A continuación, se expone el movimiento contable de la previsión para cartera incobrable al 30 de junio de 2023 y 31 de diciembre de 2022 y 2021, que considera las provisiones específicas para cartera directa, cíclica, contingente, genéricas y voluntarias:

	<u>2023</u>	<u>2022</u>	<u>2021</u>
	Bs	Bs	Bs
Saldo inicial	1.140.758.559	1.120.042.180	1.098.454.951
Castigos	(100.842.158)	(169.600.755)	(143.827.619)
Reversiones	(172.636.327)	(329.708.424)	(305.503.981)
Provisiones constituidas	<u>355.152.648</u>	<u>520.025.558</u>	<u>470.918.829</u>
Saldo final (*)	<u>1.222.432.722</u>	<u>1.140.758.559</u>	<u>1.120.042.180</u>

(*) Al 30 de junio de 2023 y al 31 de diciembre de 2022, las provisiones específicas constituidas por cartera directa y contingente alcanzan a Bs679.401.761 y Bs684.802.807, respectivamente.

Las provisiones específicas constituidas exclusivamente por cartera directa cubren el 83,28% y 95.10% sobre el total de la cartera en mora al 30 de junio de 2023 y al 31 de diciembre de 2022, respectivamente.

Al 30 de junio de 2022, la previsión genérica voluntaria para incobrabilidad de cartera por otros riesgos (cuenta 139.09); la previsión genérica para incobrabilidad de cartera por factores de riesgo adicional (cuenta 139.08) y la previsión genérica cíclica (cuentas 255.01 y 253.03) alcanzan a la sumatoria de Bs.440.989.796. Al 31 de diciembre de 2022 estas mismas provisiones alcanzan a Bs388.351.651. Estas provisiones más las específicas cubren la cartera directa en 5,98% al 30 de junio de 2022 y 6,18% al 31 de diciembre de 2022, así como el 4,66% y el 4,57% de la cartera total (Directa y contingente) en los dos periodos, respectivamente, y el 156% y 167% de la cartera en mora, respectivamente, en los mismos periodos.

Al 30 de junio de 2023 y al 31 de diciembre 2022, el índice de mora respecto a la cartera bruta es de 3,84% y de 3,70% respectivamente, la cartera en mora con relación al Capital Regulatorio alcanza al 31,67% y al 31,45% en los referidos periodos.

NOTA 8 - COMPOSICION DE LOS RUBROS DE LOS ESTADOS FINANCIEROS (Cont.)

c) INVERSIONES TEMPORARIAS Y PERMANENTES

Inversiones temporarias

La composición del grupo al 30 de junio de 2023 y 31 de diciembre de 2022, es la siguiente:

	<u>2023</u>	<u>2022</u>
	Bs	Bs
Inversiones en entidades financieras del exterior-Depósitos a plazo fijo	44.749.320	36.618.700
Otros títulos valores de entidades financieras del exterior	-	1.714.882
Inversiones de disponibilidad restringida Fondo RAL	389.382.036	404.737.423
Bonos Soberanos	771.536.179	769.627.427
Inversiones entidades financieras del país - Depósitos a plazo fijo	1.446.612.659	1.711.311.169
Títulos valores entidades públicas no financieras del país adquiridas con pacto de reventa	-	227.542.687
Títulos valores entidades financieras adquiridas con pacto de reventa	28.519.000	723.676.747
Títulos valores entidades privadas no financieras del país	53.625.446	62.601.831
Participación en fondos de inversión	336.445.840	374.706.101
Productos financieros devengados por cobrar	64.150.240	56.080.927
Previsiones para inversiones temporarias	(59.696)	(29.417)
	<u>3.134.961.024</u>	<u>4.368.588.477</u>

Las inversiones temporales que el Banco mantiene son títulos de alta liquidez en el mercado nacional, garantizando de esta manera el acceso a liquidez en un corto plazo. Las inversiones temporarias al 30 de junio de 2023 presentaron una disminución de Bs1.233.627.453 respecto cierre de la gestión 2022, lo que representa una variación de 28%.

Este cambio se explica principalmente por la disminución en las Inversiones de títulos valores entidades financieras adquiridas con pacto de reventa por Bs695.157.747, la disminución en Inversiones entidades financieras del país - Depósitos a plazo fijo por Bs264.698.510, la disminución en títulos valores en entidades públicas no financieras del país adquiridas con pacto de reventa no financieras del país por Bs227.542.687 y la disminución en participación en fondos de inversión por Bs39.260.261, así como las inversiones de disponibilidad restringida Fondo RAL por Bs15.355.387.

Al 30 de junio de 2023 las inversiones temporarias registran una tasa de rendimiento de 6.10%, superior a la rentabilidad de 4.89% registrada al 31 de diciembre de 2022.

Inversiones permanentes

La composición del grupo al 30 de junio de 2023 y 31 de diciembre de 2022, es la siguiente:

	<u>2023</u>	<u>2022</u>
	Bs	Bs
Otros títulos valores de entidades financieras del exterior	20.580.000	20.580.000
Participación en organismos multilaterales	2.395.443	2.395.443
Participación en cámaras de compensación	480.367	480.367
Participación en otras entidades del sector de valores	312.041	312.041
Participación en empresas transportadoras de material monetario y valores	9.620.609	9.480.380
Participación en empresas administradoras de tarjetas electrónicas	45.847.532	35.241.388
Participación en entidades de servicios públicos	1.395.585	1.395.585
Participación en entidades sin fines de lucro	633.684	633.684
Títulos valores en entidades privadas no financieras	7.096.082	7.112.000
Inversiones de disponibilidad restringida	2.831.980.312	2.982.900.255
Productos financieros devengados por cobrar	131.170	464.672
Previsiones para inversiones permanentes	(759.421)	(759.421)
	<u>2.919.713.404</u>	<u>3.060.236.394</u>

Banco BISA S.A.

NOTAS A LOS ESTADOS FINANCIEROS AL 30 DE JUNIO DE 2023 Y 31 DE DICIEMBRE DE 2022

NOTA 8 - COMPOSICION DE LOS RUBROS DE LOS ESTADOS FINANCIEROS (Cont.)

c) INVERSIONES TEMPORARIAS Y PERMANENTES (Cont.)

Entre el 30 de junio de 2023 y 31 de diciembre de 2022 las inversiones permanentes registraron una disminución de Bs140.522.990, la principal variación en este rubro es la disminución de las inversiones de disponibilidad restringida en Bs150.919.943.

La rentabilidad de las inversiones permanentes al 30 de junio de 2023 fue de 3,95% superior a la rentabilidad de 3,77% al 31 de diciembre de 2022.

d) OTRAS CUENTAS POR COBRAR

La composición del grupo al 30 de junio de 2023 y 31 de diciembre de 2022, es la siguiente:

	<u>2023</u>	<u>2022</u>
	<u>Bs</u>	<u>Bs</u>
Pago anticipado de impuesto a las transacciones	77.342.107	69.283.309
Anticipo para compra de bienes y servicios	13.015.451	20.935.500
Anticipos al personal	-	13.034
Alquileres pagados por anticipado	280.425	343.584
Seguros pagados por anticipado	5.492.108	1.927.827
Comisiones por cobrar	6.899.534	4.314.449
Certificados tributarios	2.429.994	96.476.391
Gastos por recuperar	-	20.358
Importes entregados en garantía	3.175.274	405.321
Otras partidas pendientes de cobro SIN (*)	-	817.108
Otras partidas pendientes - Tarjetas de crédito - débito (**)	3.497.053	595.887
Retiros efectivo ATMs foráneos	7.960	180
Otras partidas pendientes de cobro	4.602.771	2.790.090
Otras partidas pendientes de cobro - Varias (***)	42.531.413	23.278.559
Otras partidas pendientes de cobro - Comex	-	64
Otras cuentas por cobrar - Cartera	3.647.868	2.527.364
Seguro desgravamen cartera (****)	16.176.804	16.682.295
Otras cuentas por cobrar - Bancomer	181.989	404.621
Seguro desgravamen microcrédito (****)	8.622.405	10.776.145
Seguro desgravamen agropecuario	488.282	718.013
Seguro desgravamen CIDRE	1.628	10.709
Previsión para otras cuentas por cobrar	(9.665.978)	(5.305.140)
	<u>178.727.088</u>	<u>247.015.668</u>

(*) El saldo de la cuenta corresponde a títulos CEDEIMS y NOCRES redimidos ante el Servicio de Impuestos Nacionales (SIN), para el pago de los impuestos mensuales del Banco.

(**) El saldo de la cuenta corresponde al registro de partidas de tarjetas de crédito y débito por cruce de fondos.

(***) El saldo de la cuenta corresponde a partidas pendientes de cobro con entidades de transporte de valores, transferencias ACH y Gestora Pública.

(****) El saldo de la cuenta corresponde a seguro de desgravamen pagado por adelantado.

Banco BISA S.A.

NOTAS A LOS ESTADOS FINANCIEROS AL 30 DE JUNIO DE 2023 Y 31 DE DICIEMBRE DE 2022

NOTA 8 - COMPOSICION DE LOS RUBROS DE LOS ESTADOS FINANCIEROS (Cont.)

e) BIENES REALIZABLES

La composición del grupo al 30 de junio de 2023 y 31 de diciembre de 2022, es la siguiente:

	<u>2023</u>	<u>2022</u>
	Bs	Bs
Bienes adquiridos o construidos para la venta	367.332	367.332
	<u>367.332</u>	<u>367.332</u>
<u>Bienes muebles adjudicados</u>		
Bienes incorporados a partir de 01/01/2003	2.752.054	1.135.857
	<u>2.752.054</u>	<u>1.135.857</u>
<u>Bienes inmuebles adjudicados</u>		
Excedidos del plazo de tenencia	1.398.549	1.398.549
Bienes incorporados a partir de 01/01/2003	196.729.104	157.333.130
	<u>198.127.653</u>	<u>158.731.679</u>
Bienes fuera de uso	2.278.520	2.272.747
<u>Previsiones</u>		
Previsión bienes adquiridos o construidos para la venta	(367.332)	(367.332)
Por exceso en el plazo de tenencia	(1.398.549)	(1.398.549)
Tenencia de bienes incorporados a partir de 01/01/03	(156.382.405)	(132.056.169)
Previsión bienes fuera de uso	(2.209.943)	(2.209.943)
	<u>(160.358.229)</u>	<u>(136.031.993)</u>
	<u>43.167.330</u>	<u>26.475.622</u>

Al 30 de junio de 2023 el saldo bruto de la cuenta bienes realizables es de Bs203.525.559 saldo que expone un incremento de Bs41.017.944 respecto a la gestión 2022 debido a altas de nuevos bienes adjudicados, contabilizados en la gestión por Bs43.960.698 (a valor contable), menos las bajas del periodo (a valor contable) por concepto de ventas de bienes adjudicados por aproximadamente Bs2.948.527 más un incremento de Bs5.773 en bienes fuera de uso.

Las provisiones en el mismo período se incrementaron en Bs24.326.236 por la constitución de provisiones por alta de los nuevos bienes adjudicados, más el cronograma regular de provisiones por tenencia de bienes contabilizados en gestiones anteriores, menos la baja de la previsión contable de los bienes vendidos en el periodo, siendo el valor en libros al 30 de junio de 2023 de Bs43.167.330

f) BIENES DE USO

La composición del grupo al 30 de junio de 2023 y 31 de diciembre de 2022, es la siguiente:

	<u>2023</u>	<u>2022</u>
	Bs	Bs
Terrenos	187.824.562	187.824.562
Edificios	249.414.531	246.958.748
Mobiliario y enseres	51.798.289	51.459.557
Equipo e instalaciones	78.486.729	79.212.665
Equipos de computación	263.085.220	252.959.275
Vehículos	17.028.997	16.876.512
Obras de arte	397.747	397.747
Obras en construcción	3.824.717	-
	<u>851.860.792</u>	<u>835.689.066</u>
Menos: Depreciaciones acumuladas	(382.498.286)	(374.650.711)
Valores netos	<u>469.362.506</u>	<u>461.038.355</u>

Las depreciaciones de los bienes de uso, cargadas a los resultados al 30 de junio de 2023 y 2022, alcanzan a Bs16.878.773 y Bs15.598.454, respectivamente.

Banco BISA S.A.

NOTAS A LOS ESTADOS FINANCIEROS AL 30 DE JUNIO DE 2023 Y 31 DE DICIEMBRE DE 2022

NOTA 8 - COMPOSICION DE LOS RUBROS DE LOS ESTADOS FINANCIEROS (Cont.)

g) OTROS ACTIVOS

La composición del grupo al 30 de junio de 2023 y 31 de diciembre de 2022, es la siguiente:

	<u>2023</u>	<u>2022</u>
	<u>Bs</u>	<u>Bs</u>
Remesas en tránsito	17.150	42.891
Fondos fijos no repuestos	378.700	-
Partidas pendientes por tarjetas de crédito (*)	27.242.134	20.822.711
Bienes para uso del personal	4.295.660	4.368.201
Papelería, útiles y material de servicios	6.087.840	6.741.443
Cargos diferidos	30.506	88.534
Activos intangibles (**)	13.413.189	16.260.146
	<u>51.465.179</u>	<u>48.323.926</u>

El cargo a resultados por amortización de los cargos diferidos al 30 de junio de 2023 y 2022, es de Bs4.677.676 y Bs5.268.473 respectivamente.

Las depreciaciones de los bienes para uso del personal cargadas a los resultados al 30 de junio de 2023 y 2022, es de Bs72.541 en ambos periodos.

(*) Son partidas pendientes por retiros de efectivo y posición neta en contra, tanto a nivel nacional como internacional, por transacciones realizadas con Tarjetas de Crédito y Débito después de cada cierre de mes.

(**) Los activos intangibles registran las inversiones de software adquirido.

h) OBLIGACIONES CON EL PUBLICO

La composición del grupo al 30 de junio de 2023, 31 de diciembre de 2022 y 2021, es la siguiente:

	<u>2023</u>	<u>2022</u>	<u>2021</u>
	<u>Bs</u>	<u>Bs</u>	<u>Bs</u>
Obligaciones con el público a la vista	4.208.877.281	5.502.010.827	5.619.712.806
Obligaciones con el público en caja de ahorros	4.527.967.758	4.809.542.632	4.823.409.903
Obligaciones con el público en depósitos a plazo fijo	18.455.388	2.595.479	2.888.350
Obligaciones con el público restringidas	387.545.835	335.056.081	315.908.040
Obligaciones con el público a plazo con anotación en cuenta	9.145.231.771	8.397.891.761	7.851.183.655
Cargos financieros devengados por pagar	1.838.473.922	1.616.057.386	1.407.097.872
	<u>20.126.551.955</u>	<u>20.663.154.166</u>	<u>20.020.200.626</u>

En el primer semestre de la gestión 2023 el total de obligaciones con el público ascendió a Bs20.126.551.955, con una reducción de Bs536.602.211 con relación a diciembre 2022.

Estas incrementaron en: depósitos a plazo con anotación en cuenta Bs747.340.010 (8,9%), cargos financieros devengados por pagar por Bs222.416.536 (13,8%), depósitos restringidos en Bs52.489.754 (15,7%) y depósitos a plazo fijo en Bs. 15.859.909 (611,1%); sin embargo, las captaciones presentaron reducciones en: depósitos a la vista Bs1.293.133.546 (-23,5%) y depósitos en caja de ahorro en Bs281.574.874 (-5,9%) respecto a diciembre 2022.

La participación de depósitos en moneda nacional y UFV's sobre el total de depósitos tuvo una ligera variación positiva de 82,9% a 85,0%.

Banco BISA S.A.

NOTAS A LOS ESTADOS FINANCIEROS AL 30 DE JUNIO DE 2023 Y 31 DE DICIEMBRE DE 2022

NOTA 8 - COMPOSICION DE LOS RUBROS DE LOS ESTADOS FINANCIEROS (Cont.)

i) OBLIGACIONES CON INSTITUCIONES FISCALES

La composición del grupo al 30 de junio de 2023 y 31 de diciembre de 2022, es la siguiente:

	<u>2023</u>	<u>2022</u>
	Bs	Bs
Obligaciones Fiscales a la vista	19.405.911	18.622.142
	<u>19.405.911</u>	<u>18.622.142</u>

Las obligaciones con instituciones fiscales al 30 de junio de 2023 y 31 de diciembre de 2022, corresponden a recaudaciones por tributos fiscales.

j) OBLIGACIONES CON BANCOS Y ENTIDADES DE FINANCIAMIENTO

La composición del grupo al 30 de junio de 2023 y 31 de diciembre de 2022, es la siguiente:

	<u>2023</u>	<u>2022</u>
	Bs	Bs
<u>Obligaciones con el Banco Central de Bolivia</u>		
Obligaciones con el BCB mediano plazo (*)	3.157.623.681	2.244.624.000
	<u>3.157.623.681</u>	<u>2.244.624.000</u>
<u>Obligaciones con otras entidades financieras</u>		
Obligaciones a la vista	73.345.422	77.973.690
Corresponsales por cartas de crédito diferidas a corto plazo	750.654	1.001.408
Bancos y corresponsales del país	1.072.855.133	1.103.065.305
Cargos financieros devengados por pagar	207.926.170	188.034.988
	<u>1.354.877.379</u>	<u>1.370.075.391</u>
	<u>4.512.501.060</u>	<u>3.614.699.391</u>

(*) Corresponde a préstamo de liquidez en MN con garantía de Fondo para Créditos destinados al Sector Productivo y a Vivienda de Interés Social (Fondo CPVIS II, CPVIS III y Caprosen).

Las obligaciones con bancos y entidades de financiamiento a la vista y los depósitos interbancarios se constituyen en las principales fuentes de financiamiento.

Al cierre del primer semestre de la gestión 2023, el Banco aumentó sus obligaciones con bancos y entidades de financiamiento en Bs897.801.669. Los incrementos se registraron en: Obligaciones con el BCB a mediano plazo por Bs912.999.681 y en cargos financieros devengados por pagar por Bs19.891.182, sin embargo, se presentaron reducciones en: bancos y corresponsales del país por Bs30.210.172, obligaciones a la vista por Bs4.628.268 y en cartas de crédito diferidas a corto plazo por Bs250.754; respecto a diciembre 2022.

Al 30 de junio de 2023

	<u>Obtenidas</u>	<u>Utilizadas</u>	<u>Saldo</u>
	Bs	Bs	Bs
Líneas de crédito obtenidas y no utilizadas del BCB	191.302.354	-	191.302.354
	<u>191.302.354</u>	<u>-</u>	<u>191.302.354</u>

Banco BISA S.A.

NOTAS A LOS ESTADOS FINANCIEROS AL 30 DE JUNIO DE 2023 Y 31 DE DICIEMBRE DE 2022

NOTA 8 - COMPOSICION DE LOS RUBROS DE LOS ESTADOS FINANCIEROS (Cont.)

j) OBLIGACIONES CON BANCOS Y ENTIDADES DE FINANCIAMIENTO (Cont.)

Al 31 de diciembre de 2022

	<u>Obtenidas</u>	<u>Utilizadas</u>	<u>Saldo</u>
	<u>Bs</u>	<u>Bs</u>	<u>Bs</u>
Líneas de crédito obtenidas y no utilizadas del BCB	193.226.383	1.633.354	191.593.029
	<u>193.226.383</u>	<u>1.633.354</u>	<u>191.593.029</u>

La composición de la línea obtenida y utilizada, está registrada contablemente en el grupo de cuentas 611.01, 612.01, 614.01, 232.04 y 242.99.2.160.

k) OTRAS CUENTAS POR PAGAR

La composición del grupo al 30 de junio de 2023 y 31 de diciembre de 2022, es la siguiente:

	<u>2023</u>	<u>2022</u>
	<u>Bs</u>	<u>Bs</u>
Por intermediación financiera	137.858.011	27.619.700
Cheques de gerencia	34.554.231	40.485.775
Retenciones por orden de autoridades públicas	9	-
Acreedores fiscales por retenciones a terceros	5.632.949	6.870.739
Acreedores fiscales por impuestos a cargo de la institución (*)	19.434.347	134.312.880
Acreedores por cargas sociales retenidas a terceros	2.137.111	2.000.036
Acreedores por cargas sociales a cargo de la entidad	2.745.967	2.567.083
Dividendos por pagar	10.223.792	9.775.565
Ingresos diferidos	692.445	662.181
Acreedores varios (**)	87.855.593	67.254.351
	<u>301.134.445</u>	<u>291.548.310</u>
Provisiones:		
Provisión beneficios sociales y primas	70.369.058	52.326.322
Impuesto a la propiedad de bienes inmuebles y vehículos automotores	5.924.979	6.033.816
Provisiones por impuesto sobre Utilidades de las Empresas	46.688.072	-
Provisiones otros servicios contratados	4.124.714	1.951.384
Provisiones para publicidad	6.000	-
Provisión fondo protección ahorrista (Fondo de restructuración financiera)	24.553.340	25.004.462
Provisión servicios generales	2.166.903	1.923.246
Provisión mantenimiento y reparación inmuebles y equipo	917.672	318.892
Provisión aportes ASFI	545.000	545.000
Provisión asesoría externa	130.340	130.340
Provisión auditoría externa	608.938	115.934
Provisiones varias	7.996.048	7.480.182
Provisión dieta presidencia	4.459.000	10.022.803
	<u>168.490.064</u>	<u>105.852.381</u>
Partidas pendientes de imputación:		
Otros	422.858	284.710
	<u>470.047.376</u>	<u>397.685.401</u>

Banco BISA S.A.

NOTAS A LOS ESTADOS FINANCIEROS AL 30 DE JUNIO DE 2023 Y 31 DE DICIEMBRE DE 2022

(*) Registra las obligaciones tributarias del Banco por el Impuesto sobre las Utilidades de las Empresas, Alícuota Adicional al Impuesto de las Utilidades de las Empresas, Impuesto a las Transacciones y Debito Fiscal IVA.

NOTA 8 - COMPOSICION DE LOS RUBROS DE LOS ESTADOS FINANCIEROS (Cont.)

k) OTRAS CUENTAS POR PAGAR (Cont.)

(**) Registra el importe de las obligaciones que haya contraído la entidad que no corresponda informar en las otras subcuentas de la cuenta Diversas, siendo compuesta principalmente, cuentas por pagar por seguro de desgravamen por Bs29.266.027, Otras cuentas por pagar por diferimientos Bs10.308.330 y acreedores varios por tarjetas de crédito por Bs11.925.124.

l) PREVISIONES

La composición del grupo al 30 de junio de 2023 y 31 de diciembre de 2022, es la siguiente:

	<u>2023</u>	<u>2022</u>
	<u>Bs</u>	<u>Bs</u>
Previsiones específicas para activos contingentes	81.295.974	74.619.684
Previsiones genéricas voluntarias (*)	102.041.164	67.521.329
Previsión genérica cíclica (**)	256.999.625	232.962.582
Otras provisiones	637.930	637.931
	<u>440.974.693</u>	<u>375.741.526</u>

(*) Al 30 de junio de 2023, la Previsión Genérica Voluntaria es de Bs102.041.164 y al 31 de diciembre de 2022 Bs67.521.329 respectivamente, es registrada para cubrir posibles pérdidas futuras que aún no han sido identificadas, no relacionadas con operaciones de cartera de créditos, bienes realizables, inversiones y otras cuentas por cobrar.

(**) En el marco de lo establecido en el Artículo 10º, Sección 3, del Reglamento para la Evaluación y Calificación de Cartera de Créditos contenido en el Capítulo IV, Título II, Libro 3º de la Recopilación de Normas para Servicios Financieros, la Autoridad de Supervisión del Sistema Financiero (ASFI) permite computar la previsión cíclica como parte del capital regulatorio.

m) OBLIGACIONES SUBORDINADAS

La composición del grupo al 30 de junio de 2023 y 31 de diciembre de 2022, es la siguiente:

	<u>2023</u>	<u>2022</u>
	<u>Bs</u>	<u>Bs</u>
Bonos Subordinados b)	286.774.000	152.474.000
Cargos devengados por pagar obligaciones subordinadas	4.762.407	2.485.745
	<u>291.536.407</u>	<u>154.959.745</u>

Las obligaciones subordinadas corresponden a:

a) Bonos Subordinados

El Banco ha realizado tres emisiones de Bonos Subordinados dentro del Programa de Emisiones de Bonos Subordinados, acorde al siguiente detalle:

Bonos Subordinados Banco BISA Emisión 1, por Bs140.000.000, colocados en la Bolsa Boliviana de Valores, el 18 de diciembre de 2015. La emisión fue autorizada por la Autoridad

Banco BISA S.A.

NOTAS A LOS ESTADOS FINANCIEROS AL 30 DE JUNIO DE 2023 Y 31 DE DICIEMBRE DE 2022

de Supervisión del Sistema Financiero mediante ASFI/DSVSC/R-208611/2015, de fecha 16 de diciembre 2015. Esta emisión, tiene un plazo de 8 años, con pagos de intereses semestrales y con amortizaciones anuales de capital. El 3 de noviembre de 2023, es la fecha de vencimiento de esta emisión.

NOTA 8 - COMPOSICION DE LOS RUBROS DE LOS ESTADOS FINANCIEROS (Cont.)

m) OBLIGACIONES SUBORDINADAS (Cont.)

Bonos Subordinados Banco BISA Emisión 2, por Bs210.000.000, colocados en la Bolsa Boliviana de Valores, fueron emitidos el 16 de septiembre de 2016. La emisión fue autorizada por la Autoridad de Supervisión del Sistema Financiero mediante ASFI/DSVSC/R-165492/2016, de fecha 15 de septiembre 2016. La segunda emisión está conformada por tres series, las cuales se detallan a continuación.

Serie	Monto MN	Plazo (días)	Vencimiento	Pago de interés	Amortización de capital
A	70.000.000	2880	05/08/2024	Semestral	Cada 360 días a partir de cupón 6
B	70.000.000	3240	31/07/2025	Semestral	Cada 360 días a partir de cupón 6
C	70.000.000	3600	26/07/2026	Semestral	Cada 360 días a partir de cupón 10

Desde su emisión, la serie A tuvo amortizaciones de capital por Bs46.676.000, la serie B por Bs40.012.000 y la serie C por Bs23.338.000, al cierre de junio de 2023.

Bonos Subordinados Banco BISA Emisión 3, por Bs35.000.000, colocados en la Bolsa Boliviana de Valores, fueron emitidos el 12 de septiembre de 2018. La emisión fue autorizada por la Autoridad de Supervisión del Sistema Financiero (ASFI) mediante carta ASFI/DSVSC/R-191556/2018, de fecha 6 de septiembre 2018. Esta emisión, tiene un plazo de 10 años, con pagos de intereses semestrales y con amortizaciones de capital a partir del año 2026. El vencimiento de esta emisión es el 21 de julio de 2028.

Las tres emisiones, están sujetas al cumplimiento de los compromisos financieros que se detallan a continuación, los cuales son revisados y difundidos en forma trimestral.

Desde la emisión de los bonos, el Banco ha cumplido con los compromisos financieros adquiridos.

Indicadores Financieros	Compromiso	30-jun-23	31-dic-22
Coeficiente de Adecuación Patrimonial (CAP) (i)	CAP >= 11%	12,34%	11,36%
Índice de Liquidez (IL) (i)	IL >= 50%	73,44%	65,94%
Índice de Cobertura (IC) (i)	IC >= 100%	145,99%	175,83%

(i) Promedio de los últimos tres meses

b) Bonos Subordinados Banco BISA II

El Banco ha realizado en el mes de marzo de la gestión 2023 la segunda colocación de Bonos Subordinados del Segundo Programa de Emisiones de Bonos Subordinados de Bs500millones, acorde al siguiente detalle:

Dentro del Programa de Emisiones de Bonos Subordinados Banco BISA II, se ha realizado la emisión denominada Bonos Subordinados II Banco BISA Emisión 1, por Bs170.000.000, emitidos en la Bolsa Boliviana de Valores, el 15 de marzo de 2023. El monto colocado al 30 de junio de 2023 asciende a Bs134.300.000, quedando un saldo por colocar de Bs35.700.000. La emisión

Banco BISA S.A.

NOTAS A LOS ESTADOS FINANCIEROS AL 30 DE JUNIO DE 2023 Y 31 DE DICIEMBRE DE 2022

fue autorizada por la Autoridad de Supervisión del Sistema Financiero mediante carta ASFI/DSV/R-52652/2023, de fecha 9 de marzo 2023. Esta emisión, tiene un plazo de 10 años, con pagos de intereses semestrales y con amortizaciones anuales de capital a partir del cupón 6.

NOTA 8 - COMPOSICION DE LOS RUBROS DE LOS ESTADOS FINANCIEROS (Cont.)

n) OBLIGACIONES CON EMPRESAS PÚBLICAS

La composición del grupo al 30 de junio de 2023 y 31 de diciembre de 2022, es la siguiente:

	<u>2023</u>	<u>2022</u>
	<u>Bs</u>	<u>Bs</u>
Depósitos en cuenta corriente	871.680.621	221.292.359
Cuentas corrientes inactivas	25.175	26.917
Depósitos en caja de ahorro	45.691.485	18.250.145
Retenciones judiciales (*)	70.026.765	83.048.404
Depósitos a plazo fijo con anotación en cuenta	365.021.532	209.589.032
Cargos devengados	4.355.750	2.305.801
	<u>1.356.801.328</u>	<u>534.512.658</u>

(*) Registra las retenciones judiciales sobre fondos en las cuentas de clientes instruidas por la Autoridad de Supervisión del Sistema Financiero (ASFI).

o) INGRESOS Y GASTOS FINANCIEROS

Al primer semestre de 2023 los ingresos financieros mostraron un incremento de Bs31.054.450 (4,7%) con relación a similar periodo de 2022. Los ingresos financieros presentaron incrementos en: productos por cartera vigente de Bs47.737.123, productos por cartera vencida de Bs2.257.851 y productos por disponibilidades de Bs1.595.269, sin embargo, se presentaron reducciones en: productos por inversiones temporarias de Bs. 9.210.976, productos inversiones permanentes financieras por Bs7.408.762, comisiones por cartera contingente por Bs3.913.798 y productos por otras cuentas por pagar Bs2.257.

En cuanto a los gastos financieros, se observó una reducción de Bs30.652.822 (-14,5%) con relación a junio de la gestión 2022. Los mayores incrementos corresponden a: obligaciones con el público por Bs23.285.5367 obligaciones con bancos y entidades financieras por Bs3.667.726, obligaciones con empresas con participación estatal por Bs2.956.678, y obligaciones subordinadas por Bs761.528; sin embargo, el en otras cuentas por pagar se generó una disminución por Bs18.647.

En relación con la tasa promedio ponderada correspondiente a la cartera a junio 2023, se observa una ligera reducción en el nivel de las tasas de colocación, alcanzando una tasa de promedio de 6,09%. La tasa promedio en la gestión 2022 fue de 6,26%.

Con relación a la tasa promedio ponderada de depósitos del público, registrada en el primer trimestre de 2023, presenta un incremento alcanzando una tasa de 2,29%. En la gestión 2022 el promedio fue de 2,13%.

El margen financiero mostró un incremento de Bs401.628 (0,10%) con relación al primer semestre de 2022.

	<u>2023</u>	<u>2022</u>
	<u>Bs</u>	<u>Bs</u>
INGRESOS FINANCIEROS		
Productos por disponibilidades	1.643.987	48.718
Productos por inversiones temporarias	104.048.759	113.259.735
Productos por cartera vigente	538.844.000	491.106.877

Banco BISA S.A.

NOTAS A LOS ESTADOS FINANCIEROS AL 30 DE JUNIO DE 2023 Y 31 DE DICIEMBRE DE 2022

Productos por cartera vencida	7.660.435	5.402.584
Productos por cartera en ejecución	461	2.718
Productos inversiones permanentes financieras	1.658.327	9.067.089
Comisiones por cartera contingente	34.874.419	38.788.217
	<u>688.730.388</u>	<u>657.675.938</u>

NOTA 8 - COMPOSICION DE LOS RUBROS DE LOS ESTADOS FINANCIEROS (Cont.)

o) INGRESOS Y GASTOS FINANCIEROS

	<u>2023</u>	<u>2022</u>
	<u>Bs</u>	<u>Bs</u>
GASTOS FINANCIEROS		
Obligaciones con el público	(210.345.636)	(187.060.099)
Obligaciones con bancos y entidades financieras	(18.921.189)	(15.253.463)
Otras cuentas por pagar	-	(18.647)
Obligaciones subordinadas	(5.828.462)	(5.066.934)
Obligaciones con empresas con participación estatal	(6.406.215)	(3.449.537)
	<u>(241.501.502)</u>	<u>(210.848.680)</u>

p) RECUPERACION DE ACTIVOS FINANCIEROS

La composición del grupo al 30 de junio de 2023 y 2022, es la siguiente:

	<u>2023</u>	<u>2022</u>
	<u>Bs</u>	<u>Bs</u>
Por recuperación de capital	2.661.263	731.733
Por recuperación de intereses	279.687	398.316
Por recuperación de otros conceptos	13.283	10.938
Disminución previsión específica incobrables cartera (*)	96.795.419	68.733.801
Disminución previsión genérica incobrables cartera por factores de riesgo adicional	34.519.835	-
Disminución de previsión para otras cuentas por cobrar	687.596	1.688.571
Disminución de provisiones para inversiones temporarias	32.161	14.173
Disminución provisiones por activos contingentes	19.584.522	20.394.279
Disminución previsión genérica cíclica	21.736.551	18.255.823
	<u>176.310.317</u>	<u>110.227.634</u>

(*) Al 30 de junio de 2023 y 2022 el Banco afectó ingresos por las reversiones de las provisiones específicas correspondientes a las cancelaciones totales o parciales según normas de la Autoridad de Supervisión del Sistema Financiero (ASFI) emitida mediante el Manual de Cuentas para Entidades Financieras.

q) CARGOS POR INCOBRABILIDAD Y DESVALORIZACION DE ACTIVOS FINANCIEROS

La composición del grupo al 30 de junio de 2023 y 2022, es la siguiente:

	<u>2023</u>	<u>2022</u>
	<u>Bs</u>	<u>Bs</u>
Cargo por previsión específica para cartera incobrable	(256.484.054)	(148.257.433)
Cargo por previsión genérica incobrable cartera otros riesgos	(3.773.000)	(6.174.000)
Cargo por previsión por otras cuentas por cobrar	(8.406.263)	(2.951.246)
Cargos por previsión para activos contingentes	(25.903.030)	(21.424.465)
Cargos por previsión genérica voluntaria para incobrabilidad de cartera por factores	(34.519.835)	-
Pérdida inversiones temporarias	(23.923.408)	(30.769.488)

Banco BISA S.A.

NOTAS A LOS ESTADOS FINANCIEROS AL 30 DE JUNIO DE 2023 Y 31 DE DICIEMBRE DE 2022

Castigo de productos financieros cartera	(666.256)	(251.042)
Previsión genérica cíclica	<u>(34.472.729)</u>	<u>(17.706.942)</u>
	<u>(388.148.575)</u>	<u>(227.534.616)</u>

NOTA 8 - COMPOSICION DE LOS RUBROS DE LOS ESTADOS FINANCIEROS (Cont.)

r) OTROS INGRESOS Y GASTOS OPERATIVOS

La composición del grupo al 30 de junio de 2023 y 2022, es la siguiente:

OTROS INGRESOS OPERATIVOS	<u>2023</u>	<u>2022</u>
	<u>Bs</u>	<u>Bs</u>
Comisiones por servicios	379.063.192	89.265.989
Ganancia por operaciones de cambio y arbitraje	164.133.230	131.013.353
Ingreso por bienes realizables	5.211.108	6.523.837
Ingreso por inversiones permanentes no financieras	11.426.483	4.728.304
Ingresos operativos diversos (*)	<u>18.951.618</u>	<u>8.219.559</u>
	<u>578.785.631</u>	<u>239.751.042</u>

OTROS GASTOS OPERATIVOS	<u>2023</u>	<u>2022</u>
	<u>Bs</u>	<u>Bs</u>
Comisiones por servicios	(22.745.006)	(7.202.358)
Costo de mantenimiento de bienes realizables	(9.889.136)	(3.745.769)
Costo de venta de bienes realizables	(30.258)	(8.134)
Constitución de previsión para bienes realizables	(27.247.083)	(8.175.600)
Perdidas por inversiones permanentes no financieras	(84.532)	(61.027)
Perdida por operación de cambio y arbitraje	(268.233.679)	(42.191.613)
Perdida por operaciones a futuro	-	-
Gastos operativos diversos (**)	<u>(13.140.887)</u>	<u>(14.016.171)</u>
	<u>(341.370.581)</u>	<u>(75.400.672)</u>

(*) Los ingresos operativos diversos están compuestos principalmente por ingresos recuperados, ingresos por compensación del IT a través del pago del IUE e ingresos por la generación de crédito fiscal IVA.

(**) Los gastos operativos diversos están compuestos principalmente por gastos operativos de tarjetas de crédito y gastos por comisiones con bancos del exterior.

Al 30 de junio de 2023, los otros ingresos operativos alcanzaron Bs578.785.631, siendo mayores en Bs339.034.589 (141,40%) respecto a junio de la gestión 2022. Los mayores incrementos corresponden a: comisiones por servicios por Bs289.797.203, ganancias por operaciones de cambio y arbitraje por Bs33.119.877, ingresos operativos diversos por Bs10.732.059 e ingreso por inversiones permanentes no financieras por Bs6.698.179; sin embargo, los ingresos también presentaron reducciones en: ingresos por bienes realizables por Bs1.312.729.

Por otro lado, los otros gastos operativos alcanzaron los Bs341.370.581, siendo mayores en Bs265.969.909 (352,7%) respecto a junio de la gestión 2022. Los mayores incrementos corresponden a: pérdidas por operaciones de cambio y arbitraje por Bs226.042.066, constitución de previsión para bienes realizables Bs19.071.483, comisiones por servicio Bs15.542.648, costo

Banco BISA S.A.

NOTAS A LOS ESTADOS FINANCIEROS AL 30 DE JUNIO DE 2023 Y 31 DE DICIEMBRE DE 2022

de mantenimiento de bienes realizables por Bs6.143.367, costo de venta de bienes realizables Bs22.124 y pérdidas por inversiones permanentes no financieras por Bs23.505; sin embargo, las disminuciones corresponden a: gastos operativos diversos por Bs875.284.

NOTA 8 - COMPOSICION DE LOS RUBROS DE LOS ESTADOS FINANCIEROS (Cont.)

s) GASTOS DE ADMINISTRACION

La composición del grupo al 30 de junio de 2023 y 2022, es la siguiente:

	<u>2023</u> Bs	<u>2022</u> Bs
Gastos de personal	(165.494.630)	(162.284.409)
Servicios contratados	(37.386.261)	(36.373.616)
Seguros	(3.228.598)	(2.833.339)
Comunicaciones y traslados	(8.547.613)	(9.131.877)
Impuestos	(3.323.202)	(3.403.402)
Mantenimiento y reparaciones	(27.678.853)	(18.812.231)
Depreciaciones y desvalorización bienes de uso	(16.878.773)	(15.598.454)
Amortización de cargos diferidos	(4.677.676)	(5.268.473)
Otros gastos de administración	(1.522.549)	(2.209.701)
Gastos notariales y judiciales	(2.949.991)	(2.492.892)
Alquileres	(6.721.363)	(6.600.981)
Energía eléctrica, agua y calefacción	(3.047.437)	(3.102.677)
Papelería y materiales de servicio	(6.610.604)	(4.358.284)
Propaganda y publicidad	(2.111.582)	(1.437.503)
Gastos de representación	(42.167)	(37.519)
Aportes Autoridad de Supervisión Financiera	(16.365.869)	(15.830.793)
Aportes Fondos de Reestructuración al Ahorrista	(49.352.657)	(47.848.336)
	<u>(355.939.825)</u>	<u>(337.624.487)</u>

Los gastos administrativos alcanzaron los Bs355.939.825, siendo mayores en Bs18.315.338 (5,4%) respecto al primer semestre de la gestión 2022. Los incrementos corresponden a: mantenimiento y reparaciones por Bs8.866.622, gastos de personal por Bs3.210.221, papelería y materiales de servicio por Bs2.252.320, aportes al fondo de protección al ahorrista por Bs1.504.321, depreciaciones y desvalorización bienes de uso por Bs1.280.319, servicios contratados por Bs1.012.645, propaganda y publicidad Bs674.079, aportes autoridad de supervisión financiera por Bs535.076, gastos notariales y judiciales por Bs457.099, seguros por Bs395.259, alquileres por Bs120.382 y gastos de representación por Bs4.648; sin embargo, las disminuciones corresponden a: otros gastos de administración por Bs687.152, amortización de cargos diferidos por Bs590.797 comunicaciones y traslados por Bs584.264, impuestos por Bs80.200 y energía eléctrica agua y calefacción por Bs55.240.

Los gastos administrativos incluyen la remuneración a personal ejecutivo clave y dietas a Directores y Síndico, los mismos que se determinan en base a políticas salariales del Banco. Las remuneraciones del Presidente del Directorio, miembros del Directorio y Síndico han sido aprobadas por las respectivas Juntas Ordinarias de Accionistas.

Banco BISA S.A.

NOTAS A LOS ESTADOS FINANCIEROS AL 30 DE JUNIO DE 2023 Y 31 DE DICIEMBRE DE 2022

Los rubros de mayor incidencia en la carga administrativa son gastos de personal (46,5%), aportes Fondo de Protección al Ahorrista (13,9%), servicios contratados (10,5%) y mantenimiento y reparaciones (7,8%).

NOTA 8 - COMPOSICION DE LOS RUBROS DE LOS ESTADOS FINANCIEROS (Cont.)

s) INGRESOS Y GASTOS EXTRAORDINARIOS Y DE GESTIONES ANTERIORES

La composición del grupo al 30 de junio de 2023 y 2022, es la siguiente:

	<u>2023</u>	<u>2022</u>
	<u>Bs</u>	<u>Bs</u>
INGRESOS EXTRAORDINARIOS	299.821	251.196
Varios (*)	<u>299.821</u>	<u>251.196</u>
INGRESOS DE GESTIONES ANTERIORES	2.005.213	1.937.398
Varios (***)	<u>2.005.213</u>	<u>1.937.398</u>
GASTOS DE GESTIONES ANTERIORES	(2.237.291)	(494.405)
Varios	<u>(2.237.291)</u>	<u>(494.405)</u>

(*) Al 30 de junio de 2023 y 2022 el saldo en ingresos extraordinarios corresponde a la ganancia de capital generado por la venta de emisión de bonos subordinados colocados en la Bolsa Boliviana de Valores.

(**) Al 30 de junio de 2023 y 2022, los ingresos de gestiones anteriores se originaron por la reversión de provisiones, regularización por ajuste de bajas médicas realizadas por la Caja Bancaria principalmente.

(***) Al 30 de junio de 2023, los gastos de gestiones anteriores corresponden principalmente a pagos de servicios contratados y beneficios sociales. Al 30 de junio de 2022, los gastos de gestiones anteriores se originaron por pago de servicios contratados principalmente.

t) GASTO POR IMPUESTO SOBRE LAS UTILIDADES DE EMPRESAS

La composición del grupo al 30 de junio de 2023 y 2022, es la siguiente:

	<u>2023</u>	<u>2022</u>
	<u>Bs</u>	<u>Bs</u>
Impuesto sobre las Utilidades de las Empresas 25%	(23.344.036)	(33.617.196)
Alícuota Adicional al IUE 25%	<u>(23.344.036)</u>	<u>(33.617.196)</u>
	<u>(46.688.072)</u>	<u>(67.234.392)</u>

Al 30 de junio de 2023 y 2022, el Banco ha constituido la provisión para el pago del Impuesto sobre las Utilidades de las Empresas (IUE) en cumplimiento al régimen tributario establecido en la Ley de Reforma Tributaria N° 843, modificada en su Título III mediante Ley N° 1606,

Banco BISA S.A.

NOTAS A LOS ESTADOS FINANCIEROS AL 30 DE JUNIO DE 2023 Y 31 DE DICIEMBRE DE 2022

estableciéndose la creación del Impuesto sobre las Utilidades de las Empresas. La alícuota es el 25%, establecida en el artículo 50° de la Ley N° 843.

Al 30 de junio de 2023 y 2022 se constituyó la provisión de la Alícuota Adicional del 25%, en cumplimiento a la modificación incorporada por la Ley N° 921 del 29 de marzo de 2017.

NOTA 8 - COMPOSICION DE LOS RUBROS DE LOS ESTADOS FINANCIEROS (Cont.)

u) CUENTAS CONTINGENTES

La composición del grupo al 30 de junio de 2023 y 31 de diciembre de 2022, es la siguiente:

	<u>2023</u>	<u>2022</u>
	<u>Bs</u>	<u>Bs</u>
Cartas de crédito emitidas a la vista	24.179.569	50.858.711
Cartas de crédito emitidas diferidas	440.309	3.678.075
Cartas de crédito confirmadas	273.381.808	705.572.004
Cartas de crédito stand by	146.165.180	95.534.435
Boletas de garantía contragarantizadas	3.264.959.561	3.517.422.036
Boletas de garantía	502.992.004	691.410.099
Líneas de crédito comprometidas	280.029.741	266.670.362
Garantía a primer requerimiento	817.545.424	802.268.340
Otras contingencias	2.497.356	2.497.356
	<u>5.312.190.952</u>	<u>6.135.911.418</u>

v) CUENTAS DE ORDEN

La composición del grupo al 30 de junio de 2023 y 31 de diciembre de 2022, es la siguiente:

	<u>2023</u>	<u>2022</u>
	<u>Bs</u>	<u>Bs</u>
Valores y bienes recibidos en custodia	60.344	57.238
Valores en cobranza	17.972.717	14.888.976
Garantías recibidas (*)	33.894.814.457	31.355.497.085
Cuentas de registro (**)	8.669.261.400	8.640.140.682
Cuentas deudoras de los patrimonios autónomos constituidos con recursos privados (***)	417.357.604	460.999.286
	<u>42.999.466.522</u>	<u>40.471.583.267</u>

(*) Representa el valor de las garantías vigentes recibidas por la entidad por operaciones de cartera, contingentes y otras.

(**) Se incluyen las cuentas de registro que son destinadas para control interno de la entidad, como las líneas de crédito otorgadas y no utilizadas, documentos y valores de la entidad y productos en suspenso principalmente.

(***) Patrimonios Autónomos

Banco BISA S.A.

NOTAS A LOS ESTADOS FINANCIEROS AL 30 DE JUNIO DE 2023 Y 31 DE DICIEMBRE DE 2022

NOTA 8 - COMPOSICION DE LOS RUBROS DE LOS ESTADOS FINANCIEROS (Cont.)

w) CUENTAS DE ORDEN (Cont.)

La composición del grupo al 30 de junio de 2023 y 31 de diciembre de 2022, es la siguiente:

	<u>2023</u>	<u>2022</u>
	<u>Bs</u>	<u>Bs</u>
CUENTAS DEUDORAS DE LOS PATRIMONIOS AUTONOMOS		
Disponibilidades	81.172.637	81.967.798
Inversiones temporarias	132.914.357	193.534.752
Cartera Garantías Otorgadas	164.980.609	149.424.000
Otras cuentas por cobrar	313.215	95.262
Inversiones permanentes	32.457.883	28.380.499
Gastos	5.518.903	7.596.975
	<u>417.357.604</u>	<u>460.999.286</u>
CUENTAS ACREEDORAS DE LOS PATRIMONIOS AUTONOMOS		
Otras cuentas por pagar	27.455	439.188
Capital	245.570.050	302.062.018
Resultados Acumulados	3.849.461	(28.209.046)
Ingresos	4.166.272	37.732.772
Cuentas de orden contingentes acreedoras	161.484.281	146.908.218
Cuentas de orden Acreedores	2.260.085	2.066.136
	<u>417.357.604</u>	<u>460.999.286</u>

Los contratos de patrimonios autónomos corresponden a la transmisión de la propiedad fiduciaria de determinados bienes, efectuada por clientes (fideicomitentes) del Banco (fiduciario), para su administración en favor de terceros (beneficiarios), para luego transmitirlos en cumplimiento de un plazo o condición al fideicomitente o al beneficiario. En los siguientes cuadros se detallan los patrimonios autónomos al 30 de junio de 2023 y 31 de diciembre de 2022.

Asimismo, en este grupo de cuentas se encuentran registrados el Fondo de Garantía de Créditos de Vivienda de Interés Social (FOGAVISIP), Fondo de Garantía de Créditos para el Sector Productivo (FOGACP), Fondo de Garantía del Sector Gremial (FOGAGRE) y Fondo de Créditos a la Microempresa (FOCREMI), mismos que fueron constituidos bajo Decretos Supremos para cumplir con la función social.

En fecha 6 de junio de 2022, se procedió al pago del último cupón Nro 382 cumpliendo, de esta manera con el objeto del fideicomiso. De acuerdo con lo establecido en el Contrato de Administración, el Fiduciario, procedió al cierre del Fideicomiso, habiendo cumplido con las cláusulas del contrato en lo que se refiere al cierre de fideicomiso.

Banco BISA S.A.

NOTAS A LOS ESTADOS FINANCIEROS AL 30 DE JUNIO DE 2023 Y 31 DE DICIEMBRE DE 2022

NOTA 8 - COMPOSICION DE LOS RUBROS DE LOS ESTADOS FINANCIEROS (Cont.)

w) CUENTAS DE ORDEN (Cont.)

DETALLE DE OPERACIONES DE FIDEICOMISO

AL 30 DE JUNIO DE 2023:
(Expresado en Bs)

Nombre del Fideicomitente	Tipo de fideicomiso	Destino de fondos del Fideicomitente	Beneficiario	Plazo de las operaciones	Importe Bs
CLIENTE No. 1	ADMINISTRACIÓN DE CUENTAS PARA MANEJO DE FLUJO DE EFECTIVO	CUMPLIMIENTO DE OBLIGACIONES	Cliente 1	1 MES	4.408.133
CLIENTE No. 2	ADMINISTRACIÓN DE CUENTAS PARA FLUJO DE EFECTIVO E INVERSION	INVERSION Y EQUIPAMIENTO DE ACTIVOS	Cliente 2	SIN PLAZO	5.296.240
CLIENTE No. 3	ADMINISTRACIÓN DE CUENTAS PARA MANEJO DE FLUJO DE EFECTIVO	PAGO SERVICIOS DE TRANSPORTE AEREO	Cliente 3	1 AÑO 11 MESES	3.191
CLIENTE No. 4	ADMINISTRACIÓN DE CUENTAS PARA MANEJO DE FLUJO DE EFECTIVO	CUMPLIMIENTO DE OBLIGACIONES Y PAGO PROVEEDORES	Cliente 4	6 AÑOS	44.131.974
CLIENTE No. 5	ADMINISTRACIÓN DE CUENTAS PARA MANEJO DE FLUJO DE EFECTIVO	CUMPLIMIENTO DE OBLIGACIONES E INVERSION	Cliente 5	CERRADO	0
CLIENTE No. 6	ADMINISTRACIÓN DE CUENTAS PARA MANEJO DE FLUJO DE EFECTIVO E INVERSION	FINANCIAMIENTO DE BENEFICIOS COLECTIVOS E INDIVIDUALES	Cliente 6	VENCIDO	1.183.372
CLIENTE No. 7	ADMINISTRACIÓN DE CUENTAS PARA MANEJO DE FLUJO DE EFECTIVO E INVERSION	GARANTIZAR OPERACIONES REALIZADAS POR EMPRESAS DE PAGO MOVIL	Cliente 7	2 AÑOS 8 MESES	13.345.133
CLIENTE No. 8	ADMINISTRACIÓN DE CUENTAS PARA MANEJO DE FLUJO DE EFECTIVO E INVERSIONES	GARANTIA DE OPERACIONES DE CREDITO DE VIVIENDA DE INTERES SOCIAL Y PRODUCTIVO	Cliente 8	SIN PLAZO	47.047.115
CLIENTE No. 9	ADMINISTRACIÓN DE CUENTAS PARA MANEJO DE FLUJO DE EFECTIVO E INVERSIONES	GARANTIA DE OPERACIONES DE CREDITO PARA EL SECTOR PRODUCTIVO	Cliente 9	SIN PLAZO	30.113.681
CLIENTE No. 10	ADMINISTRACIÓN DE CUENTAS PARA MANEJO DE FLUJO DE EFECTIVO E INVERSIONES	ADMINISTRAR E INVERTIR RECURSOS FINANCIEROS PROVISION PARA LA CUENTA DE ABANDONO	Cliente 10	5 AÑOS 11 MESES	70.172.154
CLIENTE No. 11	ADMINISTRACIÓN DE CUENTAS PARA MANEJO DE FLUJO DE EFECTIVO	ADMINISTRACION DE RECURSOS FINANCIEROS	Cliente 11	7 AÑOS 8 MESES	3.278.387
CLIENTE No. 12	ADMINISTRACIÓN DE CUENTAS PARA MANEJO DE FLUJO DE EFECTIVO E INVERSIONES	ADMINISTRACION E INVERSION DE RECURSOS FINANCIEROS	Cliente 12	3 AÑOS 10 MESES	9.525.129
CLIENTE No.13	ADMINISTRACIÓN DE CUENTAS PARA MANEJO DE FLUJO DE EFECTIVO	ADMINISTRACION DE RECURSOS FINANCIEROS PAGO A BENEFICIARIOS	Cliente 13	SIN PLAZO	2.044.614
CLIENTE No.14	ADMINISTRACIÓN DE CUENTAS PARA MANEJO DE FLUJO DE EFECTIVO E INVERSIONES	ADMINISTRAR E INVERTIR RECURSOS FINANCIEROS PROVISION PARA LA CUENTA DE ABANDONO	Cliente 14	9 AÑOS 2 MESES	40.891
CLIENTE No.15	ADMINISTRACIÓN DE CUENTAS PARA MANEJO DE FLUJO DE EFECTIVO	ADMINISTRACION DE RECURSOS FINANCIEROS	Cliente 15	SIN PLAZO	31.706
CLIENTE No.16	ADMINISTRACIÓN DE CUENTAS PARA MANEJO DE FLUJO DE EFECTIVO	ADMINISTRACION DE RECURSOS FINANCIEROS	Cliente 16	2 AÑOS	160.044
CLIENTE No.17	ADMINISTRACIÓN DE CUENTAS PARA MANEJO DE FLUJO DE EFECTIVO	ADMINISTRACION DE RECURSOS FINANCIEROS	Cliente 17	SIN PLAZO	1.354.011
CLIENTE No.18	ADMINISTRACIÓN DE FLUJO E INVERSION	ADMINISTRACION E INVERTIR RECURSOS FINANCIEROS	Cliente 18	18 AÑOS 3 MESES	677.145
CLIENTE No.19	ADMINISTRACIÓN DE FLUJO E INVERSION	ADMINISTRACION DE RECURSOS FINANCIEROS	Cliente 19	SIN PLAZO	8.380.423
CLIENTE No.20	ADMINISTRACIÓN DE CUENTAS PARA MANEJO DE FLUJO DE EFECTIVO E INVERSIONES	GARANTIA DE OPERACIONES DE CREDITO DEL SECTOR GREMIAL	Cliente 20	15 AÑOS 11 MESES	667.468
CLIENTE No.21	ADMINISTRACIÓN DE FLUJO E INVERSION	ADMINISTRAR E INVERTIR RECURSOS FINANCIEROS PROVISION PARA LA CUENTA DE ABANDONO	Cliente 21	SIN PLAZO	165.396
CLIENTE No.22	ADMINISTRACIÓN DE FLUJO E INVERSION	ADMINISTRACION DE RECURSOS FINANCIEROS	Cliente 22	29 AÑOS 2 MESES	466.422
CLIENTE No.23	ADMINISTRACIÓN DE FLUJO E INVERSION	ADMINISTRACION E INVERSION RECURSOS FINANCIEROS	Cliente 23	SIN PLAZO	5.601.706
CONTINGENTES					161.484.281
CUENTAS DE ORDEN					2.260.085
GASTOS					5.518.903
TOTALES (Bs.)					417.357.604

Banco BISA S.A.

NOTAS A LOS ESTADOS FINANCIEROS AL 30 DE JUNIO DE 2023 Y 31 DE DICIEMBRE DE 2022

NOTA 8 - COMPOSICION DE LOS RUBROS DE LOS ESTADOS FINANCIEROS (Cont.)

w) CUENTAS DE ORDEN (Cont.)

DETALLE DE OPERACIONES DE FIDEICOMISO

AL 31 DE DICIEMBRE DE 2022:
(Expresado en Bs)

Nombre del Fideicomitente	Tipo de fideicomiso	Destino de fondos del Fideicomitente	Beneficiario	Plazo de las operaciones	Importe Bs
CLIENTE No. 1	ADMINISTRACIÓN DE CUENTAS PARA MANEJO DE FLUJO DE EFECTIVO	CUMPLIMIENTO DE OBLIGACIONES	Cliente 1	7 MESES	7.819.236
CLIENTE No. 2	ADMINISTRACIÓN DE CUENTAS PARA MANEJO DE FLUJO DE EFECTIVO E INVERSION	INVERSION Y EQUIPAMIENTO DE ACTIVOS	Cliente 2	SIN PLAZO	4.727.407
CLIENTE No. 3	ADMINISTRACIÓN DE CUENTAS PARA MANEJO DE FLUJO DE EFECTIVO	PAGO SERVICIOS DE TRANSPORTE AEREO	Cliente 3	2 AÑOS 5 MESES	3.191
CLIENTE No. 4	ADMINISTRACIÓN DE CUENTAS PARA MANEJO DE FLUJO DE EFECTIVO	CUMPLIMIENTO DE OBLIGACIONES Y PAGO PROVEEDORES	Cliente 4	6 AÑOS 6 MESES	46.003.925
CLIENTE No. 5	ADMINISTRACIÓN DE CUENTAS PARA MANEJO DE FLUJO DE EFECTIVO	CUMPLIMIENTO DE OBLIGACIONES E INVERSION	Cliente 5	CERRADO	-
CLIENTE No. 6	ADMINISTRACIÓN DE CUENTAS PARA MANEJO DE FLUJO DE EFECTIVO E INVERSION	FINANCIAMIENTO DE BENEFICIOS COLECTIVOS E INDIVIDUALES	Cliente 6	VENCIDO	1.294.568
CLIENTE No. 7	ADMINISTRACIÓN DE CUENTAS PARA MANEJO DE FLUJO DE EFECTIVO E INVERSION	GARANTIZAR OPERACIONES REALIZADAS POR EMPRESAS DE PAGO MOVIL	Cliente 7	SIN PLAZO	13.338.686
CLIENTE No. 8	ADMINISTRACIÓN DE CUENTAS PARA MANEJO DE FLUJO DE EFECTIVO E INVERSIONES	GARANTIA DE OPERACIONES DE CREDITO DE VIVIENDA DE INTERES SOCIAL Y PRODUCTIVO	Cliente 8	SIN PLAZO	46.926.138
CLIENTE No. 9	ADMINISTRACIÓN DE CUENTAS PARA MANEJO DE FLUJO DE EFECTIVO E INVERSIONES	GARANTIA DE OPERACIONES DE CREDITO PARA EL SECTOR PRODUCTIVO	Cliente 9	SIN PLAZO	32.268.678
CLIENTE No. 10	ADMINISTRACIÓN DE CUENTAS PARA MANEJO DE FLUJO DE EFECTIVO E INVERSIONES	ADMINISTRAR E INVERTIR RECURSOS FINANCIEROS PROVISION PARA LA CUENTA DE ABANDONO	Cliente 10	6 AÑOS 5 MESES	125.439.304
CLIENTE No. 11	ADMINISTRACIÓN DE CUENTAS PARA MANEJO DE FLUJO DE EFECTIVO	ADMINISTRACION DE RECURSOS FINANCIEROS	Cliente 11	8 AÑOS 2 MESES	233.964
CLIENTE No. 12	ADMINISTRACIÓN DE CUENTAS PARA MANEJO DE FLUJO DE EFECTIVO E INVERSIONES	ADMINISTRACION E INVERSION DE RECURSOS FINANCIEROS	Cliente 12	4 AÑOS 4 MESES	13.052.767
CLIENTE No.13	ADMINISTRACIÓN DE CUENTAS PARA MANEJO DE FLUJO DE EFECTIVO	ADMINISTRACION DE RECURSOS FINANCIEROS PAGO A BENEFICIARIOS	Cliente 13	CERRADO	-
CLIENTE No.14	ADMINISTRACIÓN DE CUENTAS PARA MANEJO DE FLUJO DE EFECTIVO E INVERSIONES	ADMINISTRAR E INVERTIR RECURSOS FINANCIEROS PROVISION PARA LA CUENTA DE ABANDONO	Cliente 14	VENCIDO	2.008.914
CLIENTE No.15	ADMINISTRACIÓN DE CUENTAS PARA MANEJO DE FLUJO DE EFECTIVO	ADMINISTRACION DE RECURSOS FINANCIEROS	Cliente 15	9 AÑOS 8 MESES	1.671
CLIENTE No.16	ADMINISTRACIÓN DE CUENTAS PARA MANEJO DE FLUJO DE EFECTIVO	ADMINISTRACION DE RECURSOS FINANCIEROS	Cliente 16	6 MESES	46.870
CLIENTE No.17	ADMINISTRACIÓN DE CUENTAS PARA MANEJO DE FLUJO DE EFECTIVO	ADMINISTRACION DE RECURSOS FINANCIEROS	Cliente 17	SIN PLAZO	251.632
CLIENTE No.18	ADMINISTRACIÓN DE FLUJO E INVERSION	ADMINISTRACION E INVERTIR RECURSOS FINANCIEROS	Cliente 18	SIN PLAZO	1.074.160
CLIENTE No.19	ADMINISTRACIÓN DE FLUJO E INVERSION	ADMINISTRACION DE RECURSOS FINANCIEROS	Cliente 19	8 AÑOS 9 MESES	679.353
CLIENTE No.20	ADMINISTRACIÓN DE CUENTAS PARA MANEJO DE FLUJO DE EFECTIVO E INVERSIONES	GARANTIA DE OPERACIONES DE CREDITO DEL SECTOR GREMIAL	Cliente 20	SIN PLAZO	8.284.243
CLIENTE No.21	ADMINISTRACIÓN DE FLUJO E INVERSION	ADMINISTRAR E INVERTIR RECURSOS FINANCIEROS PROVISION PARA LA CUENTA DE ABANDONO	Cliente 21	16 AÑOS 5 MESES	373.611
CLIENTE No.22	ADMINISTRACIÓN DE FLUJO E INVERSION	ADMINISTRACION DE RECURSOS FINANCIEROS	Cliente 22	SIN PLAZO	110.771
CLIENTE No.23	ADMINISTRACIÓN DE FLUJO E INVERSION	ADMINISTRACION E INVERSION RECURSOS FINANCIEROS	Cliente 23	29 AÑOS 8 MESES	488.868
CONTINGENTES					146.908.218
CUENTAS DE ORDEN					2.066.136
GASTOS					7.596.975
TOTALES (Bs.)					460.999.286

Banco BISA S.A.

NOTAS A LOS ESTADOS FINANCIEROS AL 30 DE JUNIO DE 2023 Y 31 DE DICIEMBRE DE 2022

NOTA 8 - COMPOSICION DE LOS RUBROS DE LOS ESTADOS FINANCIEROS (Cont.)

w) CUENTAS DE ORDEN (Cont.)
BALANCE GENERAL CONSOLIDADO
AL 30 DE JUNIO DE 2023
(Expresado en Bolivianos)

<u>ACTIVO</u>		<u>PASIVO Y PATRIMONIO</u>	
<u>ACTIVO</u>	248.094.335	<u>PASIVO</u>	27.455
Disponibilidades	81.172.637	Obligaciones Financieras	-
Inversiones temporarias	132.914.357	Otras cuentas por pagar	27.455
Cartera	1.236.243	<u>PATRIMONIO</u>	248.066.880
Otras cuentas por cobrar	313.215	Capital Fiduciario	245.570.050
Inversiones permanentes	32.457.883	Resultados Acumulados	3.849.461
Otros activos		Resultado del periodo	(1.352.631)
TOTAL ACTIVO	248.094.335	TOTAL PASIVO Y PATRIMONIO	248.094.335
Cuentas contingentes	<u>161.484.281</u>		<u>161.484.281</u>
Cuentas de orden	<u>2.260.085</u>		<u>2.260.085</u>

BALANCE GENERAL CONSOLIDADO
AL 31 DE DICIEMBRE DE 2022
(Expresado en Bolivianos)

<u>ACTIVO</u>		<u>PASIVO Y PATRIMONIO</u>	
<u>ACTIVO</u>	304.427.957	<u>PASIVO</u>	439.188
Disponibilidades	81.967.798		-
Inversiones temporarias	193.534.752	Otras cuentas por pagar	439.188
Cartera	449.646	<u>PATRIMONIO</u>	303.988.769
Otras cuentas por cobrar	95.262	Capital Fiduciario	302.062.018
Inversiones permanentes	28.380.499	Resultados Acumulados	(28.209.046)
Otros activos	-	Resultado del ejercicio	30.135.797
TOTAL ACTIVO	304.427.957	TOTAL PASIVO Y PATRIMONIO	304.427.957
Cuentas contingentes	<u>146.908.218</u>		<u>146.908.218</u>
Cuentas de orden	<u>2.066.136</u>		<u>2.066.136</u>

ESTADO DE GANANCIAS Y PERDIDAS CONSOLIDADO

AL 30 DE JUNIO DE 2023

(Expresado en Bolivianos)

Total Ingresos		4.166.272
Ingresos de los fideicomisos	4.166.272	
Menos:		
Total Gastos		(5.518.903)
Gastos	(5.518.903)	
RESULTADO DEL PERIODO		(1.352.631)

Banco BISA S.A.

NOTAS A LOS ESTADOS FINANCIEROS AL 30 DE JUNIO DE 2023 Y 31 DE DICIEMBRE DE 2022

NOTA 8 - COMPOSICION DE LOS RUBROS DE LOS ESTADOS FINANCIEROS (Cont.)

w) CUENTAS DE ORDEN (Cont.)

ESTADO DE GANANCIAS Y PERDIDAS CONSOLIDADO

AL 30 DE JUNIO DE 2022

(Expresado en Bolivianos)

Total Ingresos		2.774.776
Ingresos de los fideicomisos	2.774.776	
<i>Menos:</i>		
Total Gastos		(155.962.549)
Gastos	(155.962.549)	
RESULTADO DEL PERIODO		<u>(153.187.773)</u>

NOTA 9 – PATRIMONIO

a) CAPITAL SOCIAL

El capital autorizado del Banco, según Carta ASFI/DSR II/R-114495/2017 del 22 de junio de 2017, es de Bs1.700.000.000, dividido en 170.000.000 acciones ordinarias, cada una por un valor de Bs10.

El capital pagado al 30 de junio de 2023 y 31 de diciembre de 2022 está conformado por Bs1.409.539.340 correspondiente a 140.953.934 acciones.

El Valor Patrimonial Proporcional (VPP) de cada acción en circulación al 30 de junio de 2023 y 31 de diciembre de 2022, es Bs13,67 y Bs14,19, respectivamente.

b) APORTES NO CAPITALIZADOS

Al 30 de junio de 2023 y 31 de diciembre de 2022 los aportes no capitalizados fueron de Bs14.472, en ambos casos, corresponden a obligaciones subordinadas y pagadas que no completaron el trámite para la capitalización con destino a capital social.

c) DISTRIBUCION DE LA UTILIDAD

UTILIDAD GESTION

La Junta General Ordinaria de Accionistas celebrada el 17 de febrero de 2023, aprobó que la utilidad de la gestión 2022, de Bs200.048.807 sea destinada como sigue:

RESERVAS

Del saldo, el 90% para la Reserva Voluntarias no Distribuibles Bs33.179.499 y a Utilidades acumuladas Bs50.841.000 para reemplazo de amortización de préstamo subordinado, amortización de Bonos Subordinados Banco BISA-Emisión 1 con vencimiento en mayo de 2023 y amortización de Bonos Subordinados Banco BISA-Emisión 2 con vencimiento en febrero de 2023.

Banco BISA S.A.

NOTAS A LOS ESTADOS FINANCIEROS AL 30 DE JUNIO DE 2023 Y 31 DE DICIEMBRE DE 2022

NOTA 9 – PATRIMONIO (Cont.)

c) DISTRIBUCION DE LA UTILIDAD (Cont.)

RESERVAS(Cont.)

Al 30 de junio de 2023 y 31 de diciembre de 2022 los saldos de las Reservas son de Bs396.527.014 y Bs376.531.974 respectivamente.

RESERVA LEGAL

El 10% a reserva legal equivalente a Bs20.004.881.

La reserva legal al 30 de junio de 2023 y 31 de diciembre de 2022 es de Bs391.794.996 y Bs371.790.115 respectivamente, en cumplimiento con lo dispuesto por la legislación vigente y los estatutos del Banco, debe destinarse una suma no inferior al 10% de las utilidades líquidas y realizadas de la gestión al fondo de reserva legal, hasta alcanzar el 50% del capital social.

RESERVA NO DISTRIBUIBLE

Las reservas no distribuibles, al 30 de junio de 2023 y 31 de diciembre de 2022, es de Bs4.732.018 y Bs4.741.859 respectivamente, compuesta por otras reservas obligatorias no distribuibles por Bs4.730.808 y reservas voluntarias no distribuibles por Bs1.210 al 30 de junio de 2023 y otras reservas obligatorias no distribuibles por Bs4.730.808 y reservas voluntarias no distribuibles por Bs11.051 al 31 de diciembre de 2022.

El movimiento de esta cuenta contable se expone en el Estado de Cambios en el Patrimonio Neto.

d) RESULTADOS DE LOS PERIODOS

El Banco al 30 de junio de 2023 y 31 de diciembre de 2022, registró una utilidad de Bs70.189.754 y Bs200.048.807 respectivamente.

RESTRICCIONES PARA LA DISTRIBUCION DE UTILIDADES

- a) Los Programas de la emisión de Bonos Subordinados I y II del Banco BISA, establece algunas condiciones para la distribución de utilidades. Por un lado, el Banco no podrá distribuir como dividendos, las utilidades equivalentes al importe de la cuota de la obligación subordinada que vencen en la gestión. Asimismo, para distribuir dividendos, deberá cumplir las metas planteadas en el Sustento Técnico presentado a la ASFI. El Banco no podrá pagar dividendos si estuviera frente a un Hecho Potencial de Incumplimiento mientras dure dicho Hecho Potencial de Incumplimiento, o cuando exista un Hecho de Incumplimiento.
- b) El 30 de diciembre de 2022 mediante Carta Circular/ASFI/DNP/CC-15945/2022, dispone que considerando la necesidad de fortalecimiento patrimonial que acompañe el proceso de reactivación y crecimiento de la economía, manteniendo niveles de solvencia adecuados, con el propósito de preservar la estabilidad del sistema financiero, se instruye a los Bancos Múltiples, Bancos PYME y Entidades Financieras de Vivienda, luego de constituir las reservas legales y reglamentarias pertinentes, la capitalización del cincuenta por ciento (50%) de las utilidades netas correspondientes a la gestión 2022.

Banco BISA S.A.

NOTAS A LOS ESTADOS FINANCIEROS AL 30 DE JUNIO DE 2023 Y 31 DE DICIEMBRE DE 2022

NOTA 10 - PONDERACION DE ACTIVOS Y SUFICIENCIA PATRIMONIAL

La ponderación de activos y contingentes es la siguiente:

AL 30 DE JUNIO DE 2023:

(Expresado en Bs)

<u>Categoría</u>	<u>Descripción</u>	<u>Saldo activo y contingente</u> <u>Bs</u>	<u>Coefficiente de riesgo</u>	<u>Activo Computable y contingente</u> <u>Bs</u>
Categoría I	Activos con cero riesgo	8.965.601.922		-
Categoría II	Activos con riesgo de 10%	-	0,10	-
Categoría III	Activos con riesgo de 20%	6.565.241.400	0,20	1.313.048.280
Categoría IV	Activos con riesgo de 50%	1.196.135.495	0,50	598.067.748
Categoría V	Activos con riesgo de 75%	9.084.401.378	0,75	6.813.301.034
Categoría VI	Activos con riesgo de 100%	9.057.579.766	1,00	9.057.579.766
Totales		<u>34.868.959.961</u>		<u>17.781.996.828</u>
10% sobre Activo computable				<u>1.778.199.683</u>
Patrimonio Neto				<u>2.267.432.010</u>
Excedente/ (Déficit) Patrimonial				<u>489.232.327</u>
Coefficiente de Suficiencia Patrimonial				<u>12,75%</u>

AL 31 DE DICIEMBRE DE 2022:

(Expresado en Bs)

<u>Categoría</u>	<u>Descripción</u>	<u>Saldo activo y contingente</u> <u>Bs</u>	<u>Coefficiente de riesgo</u>	<u>Activo Computable y contingente</u> <u>Bs</u>
Categoría I	Activos con cero riesgo	6.915.655.172	0,00	-
Categoría II	Activos con riesgo de 10%	-	0,10	-
Categoría III	Activos con riesgo de 20%	8.031.627.795	0,20	1.606.325.559
Categoría IV	Activos con riesgo de 50%	1.047.272.676	0,50	523.636.338
Categoría V	Activos con riesgo de 75%	8.720.755.586	0,75	6.540.566.689
Categoría VI	Activos con riesgo de 100%	9.586.322.784	1,00	9.586.322.784
Totales		<u>34.301.634.013</u>		<u>18.256.851.370</u>
10% sobre Activo computable				<u>1.825.685.137</u>
Patrimonio Neto				<u>2.040.050.075</u>
Excedente/ (Déficit) Patrimonial				<u>214.364.938</u>
Coefficiente de Suficiencia Patrimonial				<u>11,17%</u>

NOTA 11 - CONTINGENCIAS

El Banco declara no tener contingencias probables significativas de ninguna naturaleza, más allá de las registradas contablemente.

Sin perjuicio de ello, cabe mencionar lo siguiente:

Banco BISA S.A.

NOTAS A LOS ESTADOS FINANCIEROS AL 30 DE JUNIO DE 2023 Y 31 DE DICIEMBRE DE 2022

NOTA 11 – CONTINGENCIAS (Cont.)

En fecha 31 de diciembre de 2014 Banco BISA S.A. fue notificado por el Servicio de Impuestos Nacionales (SIN) con la Resolución Determinativa No. 17-1224-2014 de 26 de diciembre de 2014. El SIN, mediante este acto administrativo, determinó una supuesta deuda tributaria a favor del fisco, por concepto del Impuesto sobre las Utilidades de las Empresas (IUE) de la gestión fiscal 2009, siendo el importe pretendido de UFV29.610.855 (Bs59.579.705), monto que incluye tributo omitido, accesorios y la sanción de la conducta calificada equivalente al 100% del tributo omitido.

Esta Resolución Determinativa ha sido impugnada por Banco BISA S.A. ante las instancias pertinentes, Recurso de Alzada y Recurso Jerárquico, de la Autoridad de Impugnación Tributaria (AIT). En todas esas instancias la entidad de impugnación concluyó que la Administración Tributaria debe emitir una nueva Vista de Cargo, debiendo establecer la existencia o inexistencia de los adeudos tributarios por IUE de la gestión 2009 en base a la Declaración Jurada Ratificatoria de esa gestión presentada por Banco BISA en febrero 2014, en la cual ya había conformado el pago del supuesto adeudo pretendido por la Administración Tributaria.

El 22 de abril de 2016 Banco BISA S.A. fue notificado, con la última de estas instancias de impugnación en la AIT, mediante la Resolución de Recurso Jerárquico AGIT-RJ 0392/2016 de 18 de abril de 2016, esta resuelve confirmar la Resolución de Alzada ARIT-LPZ/RA 0071/2016 debiendo la Administración Tributaria emitir una nueva Vista de Cargo.

La Resolución de Recurso Jerárquico AGIT-RJ 0392/2016 de 18 de abril de 2016, ha sido impugnada por la Administración Tributaria mediante demanda contencioso administrativa interpuesta ante el Tribunal Supremo de Justicia (TSJ) en Sucre.

Banco BISA S.A. se ha apersonado ante el TSJ dentro del proceso iniciado por el Servicio de Impuestos Nacionales (SIN), solicitando, con la correspondiente argumentación técnica y jurídica, que dicha demanda sea declarada "improbada" en todas sus partes.

Este proceso Contencioso Administrativo ha sido resuelto por el TSJ con la Sentencia No. 118/2017 de 20 de noviembre de 2017, determinando "improbada" la demanda de la Administración Tributaria.

De este modo, corresponde a la Administración Tributaria emitir una nueva Vista de Cargo fundamentando técnica y legalmente la determinación del Impuesto sobre las Utilidades de las Empresas (IUE) de la gestión 2009 considerando al efecto los requisitos mínimos y esenciales dispuestos por los Artículos 96, Parágrafos I y II de la Ley No. 2492 (CTB); y 18 del Decreto Supremo No. 27310 (RCTB), así como las disposiciones legales y reglamentarias relativas al IUE.

El 12 de diciembre de 2019 Banco BISA S.A. fue notificado con la Vista de Cargo No. 291929000941 de 09 de diciembre de 2019; el SIN mediante este nuevo acto administrativo, señala observaciones por concepto del Impuesto sobre las Utilidades de las Empresas (IUE) de la gestión fiscal 2009, enfocando su análisis al arrastre de las perdidas tributarias de gestiones anteriores utilizadas en la gestión 2009; siendo el supuesto importe pretendido a favor del fisco de Bs22.880.996, monto que incluye tributo omitido (Bs5.646.359), accesorios y la sanción de la conducta calificada equivalente al 100% del tributo omitido actualizado.

En atención al mencionado documento, Banco BISA S.A. presentó sus descargos formales ante la Administración Tributaria el 13 de enero de 2020.

Banco BISA S.A.

NOTAS A LOS ESTADOS FINANCIEROS AL 30 DE JUNIO DE 2023 Y 31 DE DICIEMBRE DE 2022

NOTA 11 – CONTINGENCIAS (Cont.)

El 20 de febrero de 2020 Banco BISA S.A. fue notificado con la Resolución Determinativa Nro. 17-20-29-000135 de 06 de febrero de 2020. El SIN mediante este acto administrativo, señala observaciones por concepto del Impuesto sobre las Utilidades de las Empresas (IUE) de la gestión fiscal 2009, siendo el supuesto importe pretendido a favor del fisco de Bs23.155.525, monto que incluye tributo omitido, accesorios y la sanción de la conducta calificada equivalente al 100% del tributo omitido.

El 16 de marzo de 2020, Banco BISA S.A. ha presentado Recurso de Alzada ante la Autoridad de Impugnación Tributaria (ARIT) La Paz impugnando la mencionada Resolución Determinativa.

El 2 de septiembre de 2020 Banco BISA S.A. fue notificado con la Resolución de Recurso Alzada ARIT-LPZ/RA 0702/2020 de 31 de agosto de 2020, que resuelve el recurso interpuesto por el Banco, por medio de esta resolución la ARIT La Paz declara la prescripción tributaria solicitada por el Banco, consecuentemente la pretensión de la Administración Tributaria quedaría sin efecto.

El 22 de septiembre de 2020, la Gerencia GRACO La Paz, presento Recurso Jerárquico contra la Resolución de Alzada antes mencionada, por ser contraria a sus intereses.

El 25 de noviembre de 2020 Banco BISA S.A. fue notificado con la Resolución de Recurso Jerárquico AGIT-RJ 1686/2020 de 23 de noviembre de 2020, que resuelve el recurso interpuesto por la Gerencia GRACO La Paz. Esta resolución confirma la Resolución de Recurso de Alzada ARIT-LPZ/RA 0702/2020 de 31 de agosto de 2020, que revocó totalmente la Resolución Determinativa N° 172029000135, declarando “prescritas” las facultades de la Administración Tributaria, concernientes al IUE de la gestión 2009; consecuentemente se confirma que la pretensión de la Administración Tributaria quedaría sin efecto.

El 7 de junio de 2021 Banco BISA S.A. fue notificado con la provisión citatoria del expediente 053/2021-CA tomando conocimiento así de la demanda Contencioso Administrativa que había interpuesto el SIN en contra de Autoridad General de Impugnación Tributaria (AGIT) en el referido caso. El 24 de junio de 2021 Banco BISA S.A. presentó el memorial de apersonamiento como tercero interesado ante el Tribunal Supremo de Justicia en Sucre, donde además pidió se declare improbada la demanda de la Administración Tributaria.

El 15 de septiembre de 2022 Banco BISA S.A. fue notificado con la Sentencia N° 108 de 27 de junio de 2022 emitida por el Tribunal Supremo de Justicia en Sucre, para el expediente 053/2021-CA, declarando “improbada” la demanda interpuesta por la Gerencia Grandes Contribuyentes La Paz, fundamentando su decisión en que operó la prescripción de las facultades de la Administración Tributaria para este caso, tal como había expuesto el Banco, en su condición de tercero interesado y como había también fallado la Autoridad de Impugnación Tributaria en sus dos instancias administrativas de impugnación. Consecuentemente, con esta Sentencia, la pretensión de la Administración Tributaria quedaría sin efecto. A la fecha el Banco no ha sido notificado ni tiene conocimiento de alguna otra actuación por parte de la Administración Tributaria referida a este caso.

NOTA 12 - HECHOS POSTERIORES


Con posterioridad al 30 de junio de 2023, no se han producido hechos o circunstancias que afecten en forma significativa los presentes estados financieros del Banco BISA S.A.

Banco BISA S.A.

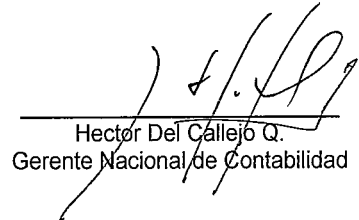
NOTAS A LOS ESTADOS FINANCIEROS AL 30 DE JUNIO DE 2023 Y 31 DE DICIEMBRE DE 2022

NOTA 13 – CONSOLIDACION DE ESTADOS FINANCIEROS

Al 30 de junio de 2023 y 31 de diciembre de 2022 el Banco BISA S.A. no mantiene inversiones en subsidiarias.



Marco Asbun M.
Vicepresidente Ejecutivo



Hector Del Callejo Q.
Gerente Nacional de Contabilidad